

Gmina Brojce

Znak sprawy: FZ.271.01.2012

SPECYFIKACJA ISTOTNYCH WARUNKÓW ZAMÓWIENIA

dotyczy przetargu nieograniczonego:

Budowa placu zabaw w miejscowości Brojce w parku

Wstęp

Wszystkich Wykonawców uczestniczących w niniejszym przetargu obowiązuje działanie zgodnie z Ustawą z dnia 29 stycznia 2004 r. Prawo zamówień publicznych (PZP) (Dz. U. z 2010 r. Nr 113, poz. 759 ze zmianami) wraz z przepisami wykonawczymi do ustawy oraz przepisami związanymi z zamówieniami publicznymi. Ilekroć w treści SIWZ jest mowa o Ustawie należy przez to rozumieć ustawę PZP.

Przedkładając swoją ofertę przetargową Wykonawca akceptuje w całości i bez zastrzeżeń warunki włącznie ze wszystkimi załącznikami, jakim podporządkowane jest niniejsze zamówienie.

1. Nazwa oraz adres Zamawiającego

Gmina Brojce, 72-304 Brojce, ul. Długa 48
NIP: 8571841524 REGON: 811684396
Strona internetowa: ug.brojce.ibip.pl
Godziny urzędowania: od poniedziałku do piątku w godz. 7.30 – 15.30
Tel/fax 91 3861194

Wszelką korespondencję związaną z niniejszym postępowaniem należy kierować na adres:
Gmina Brojce, 72-304 Brojce, ul. Długa 48
Znak postępowania: FZ.271.01.2012

2. Tryb udzielenia zamówienia oraz miejsca, w których zostało zamieszczone ogłoszenie o zamówieniu

1. Postępowanie o udzielanie zamówienia publicznego prowadzone jest w trybie **przetargu nieograniczonego**, zgodnie z przepisami ustawy z dnia 29 stycznia 2004 r. - Prawo zamówień publicznych (Dz.U. z 2010r. Nr 113, poz. 759 ze zm.), dalej ustawa Pzp, oraz aktów wykonawczych do tej ustawy.
2. Miejsce publikacji ogłoszenia o przetargu:
 - Biuletyn Zamówień Publicznych Nr 281254 – 2012 w dniu 2012.08.01

- strona internetowa Zamawiającego BIP: ug.brojce.ibip.pl
- tablica ogłoszeń w miejscu publicznie dostępnym w siedzibie Zamawiającego.

3. Opis przedmiotu zamówienia

Przedmiotem zamówienia jest dostawa elementów placu zabaw oraz ich montaż na działce nr 264 w miejscowości Brojce. Należy dostarczyć oraz zamontować następujące elementy placu zabaw:

1. Zestaw wykonany ze słupów nośnych oraz belek poziomych o przekroju okrągłym i średnicy 100 i 60 mm, wykonanych z drewna bezrdzeniowego powlekanego wielowarstwowo preparatami chroniącymi przed pękaniem, zwiertzeniem, pleśnią. Słupy nośne oraz belki poziome łączone ze sobą prostopadle w jednej osi poprzez siodłowe zakończenie zabezpieczające przez obrotem wokół własnej osi i rozchwianiem. Słupy nośne i belki poziome zakończone zaokrągleniem o promieniu 50 mm. Podesty o wymiarach 1,00 x 1,00 m wykonane z desek ryflowanych i / lub ze sklejki antypoślizgowej, wmontowane w podfryzowane zagłębienia poziomych belek stanowiących elementy konstrukcyjne. Barierki oraz daszki wykonane z płyt HDL, HDPE lub ABS, dodatkowo wzmocnione metalowymi rurkami malowanymi proszkowo. Wejście wspinaczkowe wykonane ze sklejki wodoodpornej pomalowanej wodoodpornymi farbami akrylowymi, dodatkowo wyposażone w uchwyty wspinaczkowe, w górnej części znormalizowane otwory wejściowe. Zjeżdżalnia o ślizgu wykonanym z blachy nierdzewnej, zagłębionej w burtach malowanych proszkowo. Poziom startowy zjeżdżalni usytuowany na wysokości 1,10 m i 0,85 m. Pomost z belką wykonany z belek okrągłych o średnicy 100 mm. Ruchoma belka wykonana z drewna bezrdzeniowego wyposażona w elementy zabezpieczające w postaci łańcuchów wykonanych ze stali nierdzewnej. Pomost prosty wykonany z belek poziomych okrągłych o średnicy 100 mm z podfryzowanymi zagłębieniami pod podest wykonany z desek ryflowanych i / lub sklejki antypoślizgowej. Pomost wiszący z gumy wykonany z pasa gumowego o szerokości 600 mm wzmocnionego przed rozerwaniem. Pomost wiszący z drewna ma zostać wykonany z belek okrągłych o średnicy 100 mm, wzmocnionych mocowaniem do których przymocowane są deski tworzące podłogę pomostu. Elementy metalowe ocynkowane malowane proszkowo, wykonane ze stali nierdzewnej. Montaż zestawu w ziemi na kotwach stalowych, zabezpieczonych przed korozją poprzez cynkowanie. Kolor belek w kolorze machoń lub teak. Zestaw zabawowy składać ma się z następujących elementów (dopuszcza się różnice w podanych wymiarach poszczególnych elementów +/- 0,05m) – wymiary elementów w metrach długość x szerokość x wysokość: jedna wieża z dachem czterospadowym 1,00 x 1,00 x 3,35, jedna wieża z dachem dwuspadowym 1,00 x 1,00 x 3,40, jedna wieża z dachem jednospadowym 1,00 x 1,00 x 2,85, jedna zjeżdżalnia 2,45, x 0,50 x 1,10, jedna zjeżdżalnia mniejsza 2,20 x 0,50 x 0,85, dwa pomosty 1,00 x 1,00 x 0,85, jedno wejście wspinaczkowe 1,00 x 1,00 x 0,85, jedna przepłotnia linowa 1,70 x 0,10 x 1,95 jedna drabinka skośna 1,95 x 0,90 x 1,75, jedna drabinka pozioma 2,10 x 1,00 x 1,95, jeden pomost z belką 1,90 x 1,00 x 1,40, jeden pomost prosty 1,901 x 1,00 x 1,70, jeden pomost wiszący z gumy 1,90 x 1,00 x 1,70, jeden pomost wiszący z drewna 1,90 x 1,00 x 1,40.
2. Jeden zjazd linowy o wymiarach 2,65 m x 24,35 m (+/- 0,3 m). Zestaw wykonany ze słupów nośnych oraz belek poziomych o przekroju okrągłym i średnicy 100 mm, wykonanych z drewna bezrdzeniowego powlekanego wielowarstwowo preparatami chroniącymi przed pękaniem, zwiertzeniem, pleśnią. Słupy nośne oraz belki poziome łą-

- czone ze sobą prostopadle w jednej osi poprzez siodłowe zakończenie zabezpieczające przez obrotem wokół własnej osi i rozchwianiem. Słupy nośne i belki poziome zakończone zaokrągleniem o promieniu 50 mm. Podest wykonany ze sklejki antypoślizgowej, wmontowany w podfrezowane zagłębienia poziomych belek stanowiących elementy konstrukcyjne. Barierki wykonane z płyt HDL, HDPE lub ABS. Elementy metalowe malowane proszkowo, ocynkowane, wykonane ze stali nierdzewnej. Montaż – nogi belek należy zamontować w gruncie za pomocą stalowych kotew, zabezpieczonych przed korozją poprzez ocynkowanie. Kolor belek w kolorze machoń lub teak.
3. Dwie huštawki podwójne o wymiarach: 2,00m x 3,55 m (+/- 0,5m). Huštawka wykonana z drewna klejonego o przekroju okrągłym i średnicy 100 mm. Belki połączone ze sobą poprzez siodłowe zakończenia zabezpieczające przed obrotem wokół własnej osi i rozchwianiem. Nogi huštawki pochylone w dwóch płaszczyznach. Łańcuchy i zawiesia wykonane ze stali nierdzewnej. Siedziska metalowy stelaż w oprawie z tworzywa /gumy. Montaż – nogi belek należy zamontować w gruncie za pomocą stalowych kotew, zabezpieczonych przed korozją poprzez ocynkowanie. Kolor belek w kolorze machoń lub teak.
 4. Jedna huštawka wagowa o wymiarach: 3,05 m x 0,15 m (+/- 0,5 m). Ramię huštawki z drewna klejonego o średnicy 100 mm, połączone z osią obrotu za pomocą dwustronnych stalowych kształtowników malowanych proszkowo. Oś obrotu na czterech uszczelnionych łożyskach kulkowych. Stalowa noga zabetonowana bezpośrednio w gruncie. Uchwyty na dłonie wykonane z wysokoudarowego plastiku z szerokim (bezpiecznym) zakończeniem. Kolor belki w kolorze machoń lub teak.
 5. Jedna huštawka sprężynowa - konik o wymiarach: 0,85 x 0,25 m (+/- 0,1m). Huštawka sprężynowa (bujak) o korpusie wykonanym z płyty HDPE. Uchwyty na dłonie oraz oparcia na stopy wykonane z tworzywa wysokoudarowego z szerokim (bezpiecznym) zakończeniem, natomiast siedziska ze sklejki antypoślizgowej. Sprężyna stalowa malowana proszkowo. Urządzenie posadowione w gruncie za pomocą prefabrykowanego betonowego fundamentu.
 6. Jedna huštawka sprężynowa – autko o wymiarach: 0,95 x 0,60 m (+/- 0,1m). Huštawka sprężynowa (bujak) o korpusie wykonanym z płyty HDPE. Uchwyty na dłonie oraz oparcia na stopy wykonane z tworzywa wysokoudarowego z szerokim (bezpiecznym) zakończeniem, natomiast siedziska ze sklejki antypoślizgowej. Sprężyna stalowa malowana proszkowo. Urządzenie posadowione w gruncie za pomocą prefabrykowanego betonowego fundamentu.
 7. Jedna piaskownica sześcioboczna o wymiarach: 3,15 x 2,70 m(+/- 0,1m). Konstrukcja piaskownicy z belek o przekroju okrągłym i średnicy 80 mm, impregnowanych ciśnieniowo. Belki zakończone zaokrągleniem o promieniu 50 mm. Siedziska wykonane z desek. Kolor belek w kolorze machoń lub teak.
 8. Trzy ławki z oparciem. Wymiary całkowite jednej ławki: 1,70 x 0,60 m (+/- 0,1m), wysokość siedziska: 0,40 m (+/- 0,1m), wysokość całkowita: 0,90 m (+/- 0,1m). Słupy nośne oraz belki poziome o przekroju okrągłym i średnicy 100 mm, wykonane z drewna bezrdzeniowego powlekanego wielowarstwowo preparatami chroniącymi przed pękaniem, zwiertzeniem, pleśnią. Słupy nośne oraz belki poziome połączone ze sobą prostopadle w jednej osi poprzez siodłowe zakończenie, zabezpieczające przez obrotem wokół własnej osi i rozchwianiem. Słupy nośne i belki poziome zakończone zaokrągleniem o promieniu 50 mm. Siedzisko oraz oparcie wykonane z desek impregnowanych. Montaż – nogi belek należy zamontować w gruncie za pomocą stalowych kotew, zabezpieczonych przed korozją poprzez ocynkowanie. Kolor belek w kolorze machoń lub teak.

9. Trzy ławki proste. Wymiary jednej ławki: 1,70 x 0,40 m (+/- 0,1m), wysokość: 0,40 m (+/- 0,1m). Słupy nośne oraz belki poziome o przekroju okrągłym i średnicy 100 mm, wykonane z drewna bezrdzeniowego powlekanego wielowarstwowo preparatami chroniącymi przed pękaniem, zwiędzeniem, pleśnią. Słupy nośne oraz belki poziome połączone ze sobą prostopadle w jednej osi poprzez siodłowe zakończenie, zabezpieczające przez obrotem wokół własnej osi i rozchwianiem. Słupy nośne i belki poziome zakończone zaokrągleniem o promieniu 50 mm. Siedzisko wykonane z desek impregnowanych. Montaż – nogi belek należy zamontować w gruncie za pomocą stalowych kotew, zabezpieczonych przed korozją poprzez ocynkowanie. Kolor belek w kolorze machoń lub teak.
10. Dwa kosze na śmieci o wymiarach: 0,60 x 0,45 m (+/- 0,1m), wysokość 0,80 m (+/- 0,01m). Konstrukcja kosza z belek o przekroju okrągłym i średnicy 100 mm, powlekanymi wielowarstwowo preparatami chroniącymi przed pękaniem, zwiędzeniem, pleśnią. Belki zakończone zaokrągleniem o promieniu 50 mm. Kosz wykonany z półwałków 60 mm, wewnątrz wkład metalowy. Montaż – nogi belek należy zamontować w gruncie za pomocą stalowych kotew, zabezpieczonych przed korozją poprzez ocynkowanie. Kolor belek w kolorze machoń lub teak.
11. Jedna tablica informacyjna: wysokość: 1,90 m (+/- 0,01m), wymiary tablicy: 1,00 x 0,30 m (+/- 0,01m). Belki o przekroju okrągłym i średnicy 100 mm, wykonane z drewna bezrdzeniowego, powlekanego wielowarstwowo preparatami chroniącymi przed pękaniem, zwiędzeniem, pleśnią. Daszek i tablica wykonane ze sklejki wodoodpornej. Montaż – nogi belek należy zamontować w gruncie za pomocą stalowych kotew, zabezpieczonych przed korozją poprzez ocynkowanie. Kolor belek w kolorze machoń lub teak.

Wszystkie zastosowane przez Wykonawcę urządzenia muszą być zgodne z opisanymi pod względem:

- gabarytów i konstrukcji (wielkość, rodzaj i liczba elementów składowych);
- charakteru użytkowego (tożsamość funkcji);
- charakterystyki materiałowej (rodzaj i jakość tworzywa)
- parametrów technicznych (np. wytrzymałość, trwałość, konstrukcja, fundamentowanie, itp.);
- parametrów bezpieczeństwa użytkowania (bezurazowość, nietoksyczność, zasięg strefy bezpieczeństwa);
- wyglądu (struktura, faktura, barwa, proporcje elementów składowych).

Urządzenia muszą posiadać certyfikaty, deklaracje zgodności pozwalające na zastosowanie urządzeń na placach zabaw, gwarancje oraz serwis gwarancyjny. Urządzenia muszą zostać dostarczone łącznie z częścią fundamentową w komplecie.

Rozmieszczenie urządzeń zabawowych zgodnie z załączonym do SIWZ rysunkiem (załącznik nr 7).

Wspólny słownik Zamówień (CPV):

37.53.52.00-9 Wyposażenie placów zabaw

4. Termin wykonania zamówienia

Termin wykonania zamówienia do: 01.10.2012 r.

5. Opis warunków udziału w postępowaniu oraz opis sposobu dokonywania oceny spełniania tych warunków

O udzielenie zamówienia mogą ubiegać się wykonawcy, którzy spełniają warunki, dotyczące:

1. posiadania uprawnień do wykonywania określonej działalności lub czynności, jeżeli przepisy prawa nakładają obowiązek ich posiadania;
2. posiadania wiedzy i doświadczenia (wykonawca musi wykazać, że wykonała zgodnie z zasadami sztuki budowlanej i prawidłowo ukończyła minimum pięć placów zabaw);
3. dysponowania odpowiednim potencjałem technicznym oraz osobami zdolnymi do wykonania zamówienia;
4. sytuacji ekonomicznej i finansowej;
5. zgodności oferowanych urządzeń z wymaganiami określonymi przez zamawiającego

Wykonawca może polegać na wiedzy i doświadczeniu, potencjale technicznym, osobach zdolnych do wykonania zamówienia lub zdolnościach finansowych innych podmiotów, niezależnie od charakteru prawnego łączących go z nimi stosunków. Wykonawca w takiej sytuacji zobowiązany jest udowodnić zamawiającemu, iż będzie dysponował zasobami niezbędnymi do realizacji zamówienia, w szczególności przedstawiając w tym celu pisemne zobowiązanie tych podmiotów do oddania mu do dyspozycji niezbędnych zasobów na okres korzystania z nich przy wykonywaniu zamówienia.

O udzielenie zamówienia nie mogą ubiegać się wykonawcy, którzy podlegają wykluczeniu z postępowania w myśl art. 24 Ustawy.

Ocena spełniania warunków udziału w postępowaniu dokonywana będzie w oparciu o dokumenty złożone przez wykonawcę w niniejszym postępowaniu metodą warunku granicznego – spełnia / nie spełnia.

6. Wykaz oświadczeń lub dokumentów, jakie mają dostarczyć wykonawcy w celu potwierdzenia spełniania warunków udziału w postępowaniu

1. Aktualny odpis z właściwego rejestru, jeżeli odrębne przepisy wymagają wpisu do rejestru, w celu wykazania braku podstaw do wykluczenia w oparciu o art. 25 ust. 1 pkt 2 ustawy, wystawiony nie wcześniej niż 6 miesięcy przed upływem terminu składania wniosków o dopuszczenie do udziału w postępowaniu o udzielenie zamówienia albo składania ofert, a w stosunku do osób fizycznych oświadczenia w zakresie art. 24 ust. 1 pkt 2 ustawy
2. Oświadczenie o braku podstaw do wykluczenia – formularz oświadczenia załącznik nr 2 do SIWZ
3. Oświadczenie o spełnianiu warunków udziału w postępowaniu zgodnie z art. 22 ust. 1 ustawy Prawo Zamówień Publicznych – formularz oświadczenia załącznik nr 3 do SIWZ
4. Wykaz robót budowlanych w zakresie niezbędnym do wykazania spełniania warunku wiedzy i doświadczenia, wykonanych w okresie ostatnich pięciu lat przed upływem terminu składania ofert albo wniosków o dopuszczenie do udziału w postępowaniu, a jeżeli okres prowadzenia działalności jest krótszy – w tym okresie, z podaniem ich rodzaju i wartości, daty i miejsca wykonania oraz załączeniem dokumentu potwierdzającego, że roboty zostały wykonane zgodnie z zasadami sztuki budowlanej i prawidłowo

ukończone. Wykonawca musi wykazać, że wykonał zgodnie z zasadami sztuki budowlanej i prawidłowo ukończył minimum pięć placów zabaw - formularz wykazu załącznik nr 4 do SIWZ

5. Fotografie/rysunki oferowanych urządzeń
6. Opis oferowanych urządzeń z podaniem w szczególności: rodzaju użytych materiałów, rodzaju montażu, wymiarów, kolorystyki
7. Zaświadczenia podmiotu uprawnionego do kontroli jakości potwierdzającego, że dostarczane produkty odpowiadają określonym normom lub specyfikacjom technicznym

W przypadku wykonawców wspólnie ubiegających się o udzielenie zamówienia dokumenty wskazane w punktach 1,2, 3 składa każdy z wykonawców.

Jeżeli wykonawca ma siedzibę lub miejsce zamieszkania poza terytorium Rzeczypospolitej Polskiej, zamiast dokumentu o którym mowa w punkcie 1 składa dokument wystawiony w kraju, w którym ma siedzibę lub miejsce zamieszkania, potwierdzające odpowiednio, że nie otwarto jego likwidacji ani nie ogłoszono upadłości – wystawiony nie wcześniej niż 6 miesięcy przed upływem terminu składania wniosków o dopuszczenie do udziału w postępowaniu o udzielenie zamówienia albo składania ofert.

Dokumenty są składane w oryginale lub kopii poświadczonej za zgodność z oryginałem przez wykonawcę.

Dokumenty sporządzone w języku obcym są składane wraz z tłumaczeniem na język polski.

7. Informacje o sposobie porozumiewania się zamawiającego z wykonawcami oraz przekazywania oświadczeń lub dokumentów, a także wskazane osób uprawnionych do porozumiewania się z wykonawcami

1. W niniejszym postępowaniu wszelkie oświadczenia, wnioski, zawiadomienia oraz informacje przekazywane będą w formie:
 - pisemnej na adres wskazany w Rozdziale 1
 - faksem (nr 91 3861194)
 - drogą elektroniczną (adresy: a_bielecka@brojce.net.pl),
 - przy czym zawsze dopuszczalna jest forma pisemna.
2. Postępowanie odbywa się w języku polskim, w związku z czym wszelkie pisma, dokumenty, oświadczenia składane w trakcie postępowania między Zamawiającym a Wykonawcami muszą być sporządzone w języku polskim. Dokumenty sporządzone w języku obcym są składane wraz z tłumaczeniem na język polski.
3. Jeżeli Zamawiający lub Wykonawca przekazują korespondencję za pomocą faksu lub elektronicznie – każda ze stron na żądanie drugiej niezwłocznie potwierdza fakt ich otrzymania
4. Wykonawca może zwrócić się (pisemnie, faksem, e-mailem) do Zamawiającego o przekazanie SIWZ. We wniosku należy podać:
 - nazwę i adres Wykonawcy,
 - nr telefonu i faksu, e-mail,
 - znak postępowania – **FZ.271.01.2012**
5. SIWZ została opublikowana na stronie: ug.brojce.ibip.pl oraz można ją także odebrać w siedzibie Zamawiającego Urząd Gminy, ul. Długa 48, 72-304 Brojce, pok. Nr 3, w

godzinach urzędowania Zamawiającego tj od poniedziałku do piątku w godzinach 7.30 – 15.30

6. Do kontaktowania się z Wykonawcami Zamawiający upoważnia:
- **Anna Bielecka tel. / fax 91 3861194 e-mail: a_bielecka@brojce.net.pl**

8. Wymagania dotyczące wadium

1. Przystępując do niniejszego postępowania każdy Wykonawca zobowiązany jest wnieść wadium w wysokości 1 000,00 zł (*słownie: jeden tysiąc 00/100 złotych*).
2. Wykonawca może wnieść wadium jednej lub kilku formach przewidzianych w art. 45 ust. 6 ustawy Pzp, tj.:
 - 1) pieniądzu,
 - 2) poręczeniach bankowych lub poręczeniach spółdzielczej kasy oszczędnościowo – kredytowej, z tym że poręczenie kasy jest zawsze poręczeniem pieniężnym,
 - 3) gwarancjach bankowych,
 - 4) gwarancjach ubezpieczeniowych,
 - 5) poręczeniach udzielanych przez podmioty, o których mowa w art. 6 b ust. 5 pkt 2 ustawy z dnia 9 listopada 2000r. o utworzeniu Polskiej Agencji Rozwoju Przedsiębiorczości (Dz.U. z 2007r. Nr 42, poz. 275, z 2008 r. Nr 116 poz. 730 i 732 i Nr 227, poz. 1505 oraz z 2010 r. Nr 96, poz. 620).
3. **Wykonawca zobowiązany jest wnieść wadium przed upływem terminu składania ofert.**
4. Wadium w pieniądzu należy **wnieść przelewem** na konto Zamawiającego:
Bank Spółdzielczy w Gryficach Nr 89 9376 0001 0010 0797 2001 0007
5. W przypadku wadium wnoszonego w pieniądzu, jako termin wniesienia wadium przyjęty zostaje termin uznania kwoty na rachunku Zamawiającego.
6. W przypadku wniesienia **wadium w formie innej niż pieniądz - oryginał dokumentu** potwierdzającego wniesienie wadium należy złożyć przed upływem terminu składania ofert w siedzibie Zamawiającego Urząd Gminy, ul. Długa 48, 72-304 Brojce w kancelarii pok. 11, a kserokopię dokumentu poświadczoną za zgodność z oryginałem należy załączyć do oferty.
7. Niewniesienie wadium w terminie lub w sposób określony w SIWZ spowoduje wykluczenie Wykonawcy na podstawie art. 24 ust. 2 pkt 2 ustawy Pzp.

9. Termin związania ofertą

1. Wykonawca składając ofertę pozostaje nią związany przez okres 30 dni. Bieg terminu związania ofertą rozpoczyna się wraz z upływem terminu składania ofert, licząc od dnia składania ofert włącznie.
2. Wykonawca samodzielnie lub na wniosek zamawiającego może przedłużyć termin związania ofertą, z tym że zamawiający może tylko raz, co najmniej na 3 dni przed upływem terminu związania ofertą, zwrócić się do wykonawców o wyrażenie zgody na przedłużenie tego terminu o oznaczony okres, nie dłuższy jednak niż 60 dni.
3. Przedłużenie terminu związania ofertą jest dopuszczalne tylko z jednoczesnym przedłużeniem okresu ważności wadium albo, jeżeli nie jest to możliwe, z wniesieniem nowego wadium na przedłużony okres związania ofertą. Jeżeli przedłużenie terminu związania ofertą dokonywane jest po wyborze oferty najkorzystniejszej, obowiązek

wniesienia nowego wadium lub jego przedłużenia dotyczy jedynie wykonawcy, którego oferta została wybrana jako najkorzystniejsza.

4. Wniesienie środków ochrony prawnej po upływie terminu składania ofert zawiesza bieg terminu związania ofertą do czasu ich rozstrzygnięcia.

10. Opis sposobu przygotowania ofert

1. Opakowanie i adresowanie oferty:
Ofertę należy umieścić w zamkniętym, nieprzezroczystym opakowaniu (np. koperta) zaadresowanym i opisanym:

Nadawca:

Nazwa i adres Wykonawcy (pieczęć).

Adresat:

Gmina Brojce, ul. Długa 48, 72-304 Brojce

Oferta w postępowaniu na: przetarg nieograniczony na
Budowę placu zabaw w miejscowości Brojce w parku

NIE OTWIERAĆ PRZED TERMINEM OTWARCIA OFERT

16.08.2012 r. godz.11.30

2. Oferta i oświadczenia muszą być podpisane przez:
 - 1) osobę/osoby upoważnione do reprezentowania Wykonawcy/Wykonawców w obrocie prawnym zgodnie z danymi ujawnionymi w KRS – rejestrze przedsiębiorców albo w ewidencji działalności gospodarczej lub Pełnomocnika,
 - 2) w przypadku Wykonawców wspólnie ubiegających się o zamówienie ofertę podpisuje osoba umocowana do tej czynności prawnej, co powinno wynikać z dokumentów (Pełnomocnictwa) załączonych do oferty.
3. Tajemnica przedsiębiorstwa:
 - 1) jeżeli według Wykonawcy oferta będzie zawierała informacje objęte tajemnicą jego przedsiębiorstwa w rozumieniu przepisów ustawy z 16 kwietnia 1993r. o zwalczaniu nieuczciwej konkurencji (Dz. U. z 2003r. Nr 153, poz. 1503 z późn. zm.), muszą być oznaczone klauzulą **NIE UDOSTĘPNIAC – TAJEMNICA**

- PRZEDSIĘBIORSTWA. Zaleca się umieścić takie dokumenty na końcu oferty (ostatnie strony w ofercie lub osobno),
- 2) zastrzeżenie informacji, danych, dokumentów lub oświadczeń nie stanowiących tajemnicy przedsiębiorstwa w rozumieniu przepisów o nieuczciwej konkurencji spowoduje ich odtajnienie.
4. Informacje pozostałe:
- 1) Wykonawca ponosi wszelkie koszty związane z przygotowaniem i złożeniem oferty,
 - 2) Wykonawca może złożyć tylko jedną ofertę przygotowaną według wymagań określonych w niniejszej SIWZ,
 - 3) Oferta musi być sporządzona:
 - a) w języku polskim,
 - b) w formie pisemnej.
5. Zaleca się, aby:
- 1) ewentualne poprawki i skreślenia lub zmiany w tekście oferty (i w załącznikach do oferty) były parafowane przez osobę upoważnioną do reprezentowania Wykonawcy lub posiadającą Pełnomocnictwo,
 - 2) każda zapisana strona oferty (wraz z załącznikami do oferty) była parafowana i oznaczona kolejnymi numerami,
 - 3) kartki oferty były trwale spięte (z zastrzeżeniem, że część stanowiąca tajemnicę przedsiębiorstwa może stanowić odrębną część oferty),
 - 4) oferta została opracowana zgodnie ze wzorem załączonym do specyfikacji (wzór stanowi *Załącznik Nr 1* do SIWZ).
6. Zmiana / wycofanie oferty:
- zgodnie z art. 84 ustawy Pzp Wykonawca może przed upływem terminu składania ofert zmienić lub wycofać ofertę,
 - o wprowadzeniu zmian lub wycofaniu oferty należy pisemnie powiadomić Zamawiającego, przed upływem terminu składania ofert,
- 2) pismo należy złożyć zgodnie z opisem podanym w ust. 1 oznaczając odpowiednio „ZMIANA OFERTY”/„WYCOFANIE OFERTY”,
 - 3) do pisma o wycofaniu oferty musi być załączony dokument, z którego wynika prawo osoby podpisującej informację do reprezentowania Wykonawcy.
7. Ofertę złożoną po terminie składania ofert Zamawiający zwróci niezwłocznie Wykonawcy.

11. Miejsce oraz termin składania i otwarcia ofert

1. Ofertę należy złożyć Zamawiającemu, Gmina Brojce ul. Długa 48, pokój nr 10 (sekretariat), w terminie do dnia 16.08.2012 roku, godz.11.00
2. Otwarcie ofert nastąpi w Urzędzie Gminy w Brojcach ul. Długa 48 , pok. 4 (sala konferencyjna) dnia 16.08.2012 roku, godz.11.30
3. Wykonawcy mogą być obecni przy otwieraniu ofert. Zainteresowani udziałem w otwarciu ofert Wykonawcy proszeni są o stawienie się o godz. 11.15 w Urzędzie Gminy Brojce, ul. Długa 48, pok. Nr 4 (sala konferencyjna)
4. Bezpośrednio przed otwarciem ofert Zamawiający poda kwotę, jaką zamierza przeznaczyć na sfinansowanie zamówienia.

5. Otwierając oferty Zamawiający poda nazwy (firmy) oraz adresy Wykonawców, którzy złożyli oferty, a także informacje dotyczące cen, terminu wykonania zamówienia, warunków gwarancji i warunki płatności zawartych w ofertach.
6. Informacje, o których mowa w ust. 4 i 5 przekazuje się niezwłocznie Wykonawcom, którzy nie byli przy otwarciu ofert, na ich wniosek.
7. UWAGA – za termin złożenia oferty przyjmuje się datę i godzinę wpływu oferty do Zamawiającego.

12. Opis sposobu obliczania ceny

1. Wykonawca określi **cenę oferty** brutto, która stanowić będzie wynagrodzenie za realizację całego przedmiotu zamówienia, podając ją w zapisie liczbowym i słownie z dokładnością do grosza (do dwóch miejsc po przecinku).
2. Cenę oferty należy obliczyć na podstawie zakresu i wymagań przedstawionych w SIWZ. Ostatecznie wyliczona cena oferty musi zawierać elementy cenotwórcze takie jak opłaty celne i importowe oraz podatek VAT.
3. Obliczona przez wykonawcę cena oferty powinna zawierać wszelkie koszty bezpośrednie i pośrednie jakie wykonawca uważa za niezbędne do poniesienia dla terminowego i prawidłowego wykonania przedmiotu zamówienia, zysk wykonawcy oraz wszystkie wymagane przepisami podatki i opłaty.
4. Wykonawca powinien uwzględnić w cenie wszystkie posiadane informacje o przedmiocie zamówienia, a szczególnie informacje, wymagania i warunki podane w niniejszej SIWZ.
5. Waluta zamówienia – złoty polski
6. Cena oferty musi zostać podana w PLN (złoty polski)
7. Rozliczenie z wykonawcą odbywać się będzie kosztorysowo zgodnie z cenami wskazanymi przez wykonawcę w tabeli elementów rozliczeniowych

13. Opis kryteriów, którymi zamawiający będzie się kierował przy wyborze oferty, wraz z podaniem znaczenia tych kryteriów i sposobu oceny ofert

1. Zamawiający oceni i porówna jedynie te oferty, które zostaną złożone przez Wykonawców:
 - nie wykluczonych z niniejszego postępowania;
 - nie zostaną odrzucone przez Zamawiającego.
2. Zamawiający oceni oferty na podstawie niżej wymienionych kryteriów oceny ofert.
3. Jedynym kryterium oceny ofert jest cena (wartość brutto oferty).
4. Oferty zostaną ocenione przez Zamawiającego na podstawie następujących kryteriów:

L.p.	Nazwa kryterium	Maksymalna ilość punktów za kryterium – W_{max}
1	Cena	100

Do obliczenia ilości punktów za kryterium stosowane będą niżej podane wzory:

Do obliczenia ilości punktów za oferowaną cenę: $W_{ci} = (C_{min} / C_i) * W_{max}$

gdzie:

W_{ci} - ilość punktów z kryterium ceny rozpatrywanej oferty

Cmin	- cena minimalna
Ci	- cena rozpatrywanej oferty
Wmax	- maksymalna ilość punktów za kryterium ceny

14. Informacje o formalnościach, jaki powinny zostać dopelnione po wyborze oferty w celu zawarcia umowy w sprawie zamówienia publicznego

1. O wyborze oferty, Zamawiający zawiadomi niezwłocznie Wykonawców, którzy ubiegali się o udzielenie zamówienia oraz umieści informację na stronie internetowej oraz w miejscu publicznie dostępnym w swojej siedzibie, zgodnie z art. 92 ustawy.
2. Zamawiający zawrze umowę w sprawie zamówienia publicznego w terminie i sposób określony w art. 94 ustawy.
3. Umowa w sprawie zamówienia publicznego może zostać zawarta po upływie terminu związania ofertą, jeżeli Zamawiający przekaze wykonawcom informację o wyborze oferty przed upływem terminu związania ofertą, a Wykonawca wyrazi zgodę na zawarcie umowy na warunkach określonych w złożonej ofercie.
4. Jeżeli Wykonawca, którego oferta została wybrana, uchyla się od zawarcia umowy w sprawie zamówienia publicznego, Zamawiający wybierze ofertę najkorzystniejszą spośród pozostałych ofert, bez przeprowadzania ich ponownej oceny.
5. Przed podpisaniem umowy Wykonawca będzie zobowiązany do wniesienia zabezpieczenia należytego wykonania umowy.

15. Wymagania dotyczące zabezpieczenia należytego wykonania umowy

1. Zamawiający wymaga wniesienia przez Wykonawcę zabezpieczenia należytego wykonania umowy.
2. Wykonawca, którego oferta zostanie wybrana zobowiązany będzie wnieść zabezpieczenie należytego wykonania umowy w wysokości 10% ceny brutto podanej w ofercie.
3. Zabezpieczenie należytego wykonania umowy może być wnoszone według wyboru Wykonawcy w jednej lub w kilku następujących formach wymienionych w art. 148 ust. 1 ustawy:
 - 1) pieniądzu;
 - 2) poręczeniach bankowych lub poręczeniach spółdzielczej kasy oszczędnościowo-kredytowej, z tym że zobowiązanie kasy jest zawsze zobowiązaniem pieniężnym;
 - 3) gwarancjach bankowych;
 - 4) gwarancjach ubezpieczeniowych;
 - 5) poręczeniach udzielanych przez podmioty, o których mowa w art. 6b ust. 5 pkt 2 ustawy z dnia 9 listopada 2000 r. o utworzeniu Polskiej Agencji Rozwoju Przedsiębiorczości.
4. Zamawiający nie wyraża zgody na wniesienie zabezpieczenie należytego wykonania umowy w formach wymienionych w art. 148 ust. 2 ustawy.
5. Oryginał dokumentu potwierdzającego wniesienie zabezpieczenia należytego wykonania umowy musi być dostarczony do Zamawiającego najpóźniej w dniu podpisania umowy.
6. Zabezpieczenie wnoszone w pieniądzu Wykonawca zobowiązany będzie wnieść przelewem na rachunek bankowy Zamawiającego:
Bank Spółdzielczy w Gryficach Nr 89 9376 0001 0010 0797 2001 0007

Z podaniem tytułu: „zabezpieczenie należytego wykonania umowy, nr sprawy FZ.271.01.2012”.

7. W przypadku wniesienia wadium w pieniądzu, za zgodą Wykonawcy, kwota wadium może zostać zaliczona na poczet zabezpieczenia należytego wykonania umowy.
8. Zamawiający zwróci kwotę stanowiącą 70% zabezpieczenia należytego wykonania umowy w terminie 30 dni od dnia wykonania zamówienia i uznania przez Zamawiającego za należycie wykonane.
9. Kwotę stanowiącą 30% wysokości zabezpieczenia należytego wykonania umowy Zamawiający pozostawi na zabezpieczenie roszczeń z tytułu rękojmi za wady.
10. Kwota, o której mowa w ust. 9 zostanie zwrócona nie później niż w 15 dniu po upływie okresu rękojmi za wady.
11. W przypadku, gdyby zabezpieczenia należytego wykonania umowy miało inną formę niż pieniądź, wówczas Wykonawca, przed upływem 30 dni od wykonania zamówienia i uznania przez Zamawiającego za należycie wykonane przedstawi nowy dokument zabezpieczenia należytego wykonania umowy stanowiący 30% wartości dotychczasowego zabezpieczenia (o ile dotychczasowy dokument nie zawiera automatycznej klauzuli zmniejszającej wartość tego zabezpieczenia należytego wykonania umowy, po przedstawieniu przez Wykonawcę wystawcy zabezpieczenia należytego wykonania umowy, protokołu odbioru końcowego).

16. Istotne dla stron postanowienia, które zostaną wprowadzone do treści zawieranej umowy w sprawie zamówienia publicznego, ogólne warunki umowy albo wzór umowy, jeżeli zamawiający wymaga od wykonawcy, aby zawarł z nim umowę w sprawie zamówienia publicznego na takich warunkach

Warunki umowy i wszystkie informacje są zawarte we wzorze umowy, który stanowi integralną część oferty. **Wykonawca ma obowiązek potwierdzić warunki umowy.**

UWAGA – we wzorze umowy zawarte są klauzule dotyczące możliwości i warunki zmiany umowy w sprawie zamówienia publicznego, które zostały również opublikowane w ogłoszeniu o zamówieniu.

17. Pouczenie o środkach ochrony prawnej przysługujących Wykonawcy w toku postępowania o udzielenie zamówienia

Wykonawcom przysługują środki ochrony prawnej w zgodzie z ustawą Prawo Zamówień Publicznych Dział VI Środki ochrony prawnej, jeżeli ich interes prawny w uzyskaniu zamówienia doznał lub może doznać uszczerbku w wyniku naruszenia przez Zamawiającego przepisów ustawy.

18. Inne informacje

1. Zamawiający nie przewiduje składania ofert częściowych.
2. Zamawiający nie przewiduje zawarcia umowy ramowej.
3. Zamawiający nie przewiduje udzielania zamówień uzupełniających.
4. Zamawiający nie przewiduje składania ofert wariantowych.
5. Zamawiający nie przewiduje rozliczenia w walucie innej niż złoty polski.
6. Zamawiający nie przewiduje wyboru najkorzystniejszej oferty z zastosowaniem aukcji elektronicznej.

7. Zamawiający nie przewiduje zwrotu kosztów udziału w postępowaniu.
8. Zamawiający nie stawia wymagań, o których mowa w art. 29 ust. 4 ustawy.
9. Operacja pt. *Budowa placu zabaw w miejscowości Brojce w parku* współfinansowana jest ze środków Unii Europejskiej w ramach Programu Rozwoju Obszarów Wiejskich na lata 2007 – 2013, osi 4 „Leader”, działania 4.1, „Wdrażanie lokalnych strategii rozwoju” z zakresu małych projektów. Europejski Fundusz Rolny na rzecz Rozwoju Obszarów Wiejskich Europa inwestująca w obszary Wiejskie.

19. Załączniki do specyfikacji

1. Oferta na wykonanie zamówienia
2. Oświadczenie o braku podstaw do wykluczenia
3. Oświadczenie o spełnianiu warunków udziału w postępowaniu zgodnie z art. 22 ust. 1 ustawy Prawo Zamówień Publicznych
4. Wykaz robót budowlanych
5. Istotne postanowienia umowy
6. Przedmiar robót wraz z opisem technicznym
7. Rozmieszczenie urządzeń zabawowych.

Brojce, 1 sierpnia 2012 r.

Załącznik nr 1: Oferta na wykonanie zamówienia

Gmina Brojce
ul. Długa 48
72 – 304 Brojce

1. Niniejszą Ofertę składa:

.....
numer telefonu / numer faksu

.....
(nazwa i adres wykonawcy)

.....
adres e-mail

2. Deklaracja Wykonawcy:

My, niżej podpisani, niniejszym oświadczamy, co następuje:

- 1) Zapoznaliśmy się i w pełni oraz bez żadnych zastrzeżeń akceptujemy treść Specyfikacji Istotnych Warunków Zamówienia wraz z wyjaśnieniami i modyfikacjami.
- 2) W pełni i bez żadnych zastrzeżeń akceptujemy wzór umowy na wykonanie zamówienia załączony do SIWZ.
- 3) Zdobyliśmy wszelkie informacje konieczne do właściwego przygotowania niniejszej oferty.
- 4) Oferujemy wykonanie przedmiotu zamówienia w pełnym rzeczowym zakresie objętym specyfikacją istotnych warunków zamówienia oraz obowiązującymi przepisami.
- 5) **Wartość brutto** naszej oferty za wykonanie całości zamówienia będącego przedmiotem niniejszego postępowania wynosi:

..... zł

(słownie: złotych).

- 6) **Cena ofertowa skalkulowana została zgodnie z kosztorysem robót dołączonym do oferty.**
- 7) Uważamy się związani niniejszą ofertą przez czas wskazany w Specyfikacji Istotnych Warunków Zamówienia tj. przez okres 30 dni od daty otwarcia ofert.
- 8) W przypadku wybrania naszej oferty deklarujemy podpisanie umowy zgodnej z wzorem załączonym do SIWZ oraz z wymaganiami przedstawionymi w SIWZ.
- 9) Składamy niniejszą Ofertę (w imieniu własnym / jako Wykonawcy wspólnie ubiegający się o udzielenie zamówienia). Ponadto oświadczamy, że będziemy odpowiadać solidarnie za wykonanie niniejszego zamówienia).
- 10) Oświadczamy, że nie uczestniczymy w jakiegokolwiek innej ofercie dotyczącej tego samego zamówienia.

.....
Miejscowość i data

.....
Podpis/podpisy osób
upoważnionej/ych do podpisania oferty

Załącznik nr 2: Oświadczenie o braku podstaw do wykluczenia

Gmina Brojce
ul. Długa 48
72 – 304 Brojce

O Ś W I A D C Z E N I E ¹

Nazwa Wykonawcy

Adres Wykonawcy

Składając ofertę w postępowaniu o udzielenie zamówienia publicznego prowadzonym w trybie przetargu nieograniczonego na *Budowę placu zabaw w miejscowości Brojce w parku*, oświadczam/my, że nie podlegam/my wykluczeniu na podstawie art. 24 ust. 1 ustawy z dnia 29 stycznia 2004 r. – Prawo zamówień publicznych (Dz. U. z 2010 r. Nr 113, poz. 759 ze zmianami)

Miejscowość

Data

.....
(Podpis osób uprawnionych do składania oświadczeń w imieniu Wykonawcy oraz pieczętka)

¹ Podpisuje każdy Wykonawca składający ofertę. W przypadku Wykonawców wspólnie ubiegających się o zamówienie powyższy dokument podpisują wszyscy Wykonawcy wspólnie ubiegający się o zamówienie lub Pełnomocnik w ich imieniu.

*Załącznik nr 3: Oświadczenie o spełnianiu warunków udziału w postępowaniu
zgodnie z art. 22 ust. 1 ustawy Prawo Zamówień Publicznych*

Gmina Brojce
ul. Długa 48
72 – 304 Brojce

O Ś W I A D C Z E N I E ²

Nazwa Wykonawcy

Adres Wykonawcy

Składając ofertę w postępowaniu o udzielenie zamówienia publicznego prowadzonym w trybie przetargu nieograniczonego na *Budowę placu zabaw w miejscowości Brojce w parku*, oświadczam/my, że zgodnie z art. 22 ust.1 pkt 1-4 ustawy z dnia 29 stycznia 2004 r. – Prawo zamówień publicznych (Dz. U. z 2010 r. Nr 113, poz. 759 ze zmianami):

1. posiadam/my uprawnienia do wykonywania określonej działalności lub czynności, jeżeli ustawy nakładają obowiązek posiadania takich uprawnień;
2. posiadam/my niezbędną wiedzę i doświadczenie;
3. dysponuję/emy odpowiednim potencjałem technicznym i osobami zdolnymi do wykonania zamówienia;
4. znajduję/emy się w sytuacji ekonomicznej i finansowej zapewniającej wykonanie zamówienia.

Miejscowość

Data

.....
(Podpis osób uprawnionych do składania
oświadczeń w imieniu Wykonawcy oraz pie-
czętka)

² Podpisuje każdy Wykonawca składający ofertę. W przypadku Wykonawców wspólnie ubiegających się o zamówienie powyższy dokument podpisują wszyscy Wykonawcy wspólnie ubiegający się o zamówienie lub Pełnomocnik w ich imieniu.

Załącznik nr 4: Wykaz robót budowlanych

**WYKAZ ROBÓT BUDOWLANYCH W ZAKRESIE NIEZBEDNYM DO WYKAZA-
NIA SPEŁNIANIA WARUNKU WIEDZY I DOŚWIADCZENIA**

Nazwa Wykonawcy

Adres Wykonawcy

Lp.	Rodzaj wykonanych robót	Wartość brutto robót	Termin realizacji		Miejsce wykonania*
			Data rozpoczęcia	Data zakończenia	

***WYMAGANE ZAŁĄCZNIKI: dokumenty potwierdzające, że roboty te zostały wykonane zgodnie z zasadami sztuki budowlanej i prawidłowo ukończone (referencje itp.)**

Miejscowość

Data

.....
(Podpis osób uprawnionych do składania oświadczeń w imieniu Wykonawcy oraz pieczęć)

Załącznik nr 5: Istotne postanowienia umowy

UMOWA NR FZ.272.1.2012

zawarta w Brojcach w dniu 2012 r.

pomiędzy:

Gminą Brojce, z siedzibą 72 – 304 Brojce, ul. Długa 48
REGON: 811684396, NIP: 857-18-41-524,

reprezentowaną przez:

1. Wójta Gminy Brojce – Stanisława Gnosowskiego,
 przy współdziałaniu Skarbnika Gminy Brojce – Jadwigi Splawskiej,

zwaną dalej **Zamawiającym**,

a

.....
.....
z siedzibą
REGON:, NIP:,

reprezentowanym/ną przez:

.....

zwanym dalej **Wykonawcą**,

o następującej treści:

§ 1

1. Przedmiotem umowy jest dostawa elementów placu zabaw oraz ich montaż na działce nr 264 w miejscowości Brojce, zgodnie z wymaganiami określonymi przez Zamawiającego i zasadami wiedzy technicznej, na warunkach wskazanych w ofercie z dnia stanowiącej załącznik nr 1 do umowy.
2. Szczegółowy zakres robót opisany został w SIWZ.
3. Wykonawca zobowiązuje się do wykonania przedmiotu umowy zgodnie z dokumentacją projektową, zasadami wiedzy technicznej i sztuki budowlanej, obowiązującymi przepisami i normami oraz oddania przedmiotu niniejszej umowy Zamawiającemu w terminie w niej uzgodnionym.
4. Wykonawca udziela gwarancji na wykonane roboty stanowiące przedmiot niniejszej umowy na okres 24 miesiące od daty bezusterkowego odbioru końcowego przedmiotu umowy.

5. Wykonawca dostarczy Zamawiającemu certyfikaty lub deklaracje zgodności stwierdzające, że oferowane urządzenia są zgodne z wymaganymi normami i mogą być zastosowane na placach zabaw.
6. Wykonawca przygotowuje i dostarczy Zamawiającemu protokół odbioru robót sporządzony w układzie pozycji Zestawienia Rzeczowo – finansowego operacji (elementów skalowych) uwzględniający kwotowe i procentowe wykonanie robót.
7. Wykonawca przygotowuje i dostarczy Zamawiającemu kosztorys powykonawczy.

§ 2

1. Termin rozpoczęcia wykonywania przedmiotu umowy rozpoczyna się z dniem protokolarnego przekazania terenu robót Wykonawcy.

§ 3

1. Do obowiązków Zamawiającego należy:
 - 1) Wprowadzenie i protokolarnie przekazanie Wykonawcy terenu robót w terminie do 20 dni licząc od dnia podpisania umowy;
 - 2) Zapewnienie na swój koszt nadzoru inwestorskiego;
 - 3) Odebranie przedmiotu umowy po sprawdzeniu jego należytego wykonania;
 - 4) Terminowa zapłata wynagrodzenia za wykonane i odebrane prace.

§ 4

1. Do obowiązków Wykonawcy należy:
 - 1) Przejęcie terenu robót od Zamawiającego
 - 2) Zabezpieczenia terenu robót;
 - 3) Zapewnienie dozoru mienia na terenie robót na własny koszt;
 - 4) Zapewnienia na własny koszt transportu odpadów do miejsc ich wykorzystania lub utylizacji, łącznie z kosztami utylizacji;
 - 5) Ponoszenia pełnej odpowiedzialności za stan i przestrzeganie przepisów bhp, ochronę p.poż i dozór mienia na terenie robót, jak i za wszelkie szkody powstałe w trakcie trwania robót na terenie przyjętym od Zamawiającego lub mających związek z prowadzonymi robotami;
 - 6) Terminowego wykonania i przekazania do eksploatacji przedmiotu umowy oraz oświadczenia, że roboty ukończone przez niego są całkowicie zgodne z umową i odpowiadają potrzebom, dla których są przewidziane według umowy;
 - 7) Ponoszenia pełnej odpowiedzialności za stosowanie i bezpieczeństwo wszelkich działań prowadzonych na terenie robót i poza nim, a związanych z wykonaniem przedmiotu umowy;
 - 8) Ponoszenia pełnej odpowiedzialności za szkody oraz następstwa nieszczęśliwych wypadków pracowników i osób trzecich, powstałe w związku z prowadzonymi robotami, w tym także ruchem pojazdów;
 - 9) Dbanie o porządek na terenie robót oraz utrzymywanie terenu robót w należytym stanie i porządku oraz w stanie wolnym od przeszkód komunikacyjnych;
 - 10) Uporządkowanie terenu robót po zakończeniu prac, jak również terenów sąsiadujących zajętych lub użytkowanych przez Wykonawcę w tym dokonania na własny koszt renowacji zniszczonych lub uszkodzonych w wyniku prowadzonych prac obiektów, fragmentów terenu dróg, nawierzchni lub instalacji;

- 11) Usunięcie wszelkich wad i usterek stwierdzonych przez nadzór inwestorski w trakcie trwania robót w terminie nie dłuższym niż termin technicznie uzasadniony i konieczny do ich usunięcia;
 - 12) Ponoszenie wyłącznej odpowiedzialności za wszelkie szkody będące następstwem niewykonania lub nienależytego wykonania przedmiotu umowy, które to szkody Wykonawca zobowiązuje się pokryć w pełnej wysokości;
 - 13) Niezwłoczne informowanie Zamawiającego (inspektora nadzoru inwestorskiego) o problemach technicznych lub okolicznościach, które mogą wpłynąć na jakość robót lub termin zakończenia robót.
2. Wykonawca zobowiązany jest zapewnić wykonanie i kierowanie robotami objętymi umową przez osoby posiadające stosowne kwalifikacje zawodowe i uprawnienia.
 3. Jeżeli Wykonawca nie usunie wad / usterek w terminie 14 dni od daty wyznaczonej przez Zamawiającego na ich usunięcie, to Zamawiający może zlecić usunięcie wad / usterek stronie trzeciej na koszt Wykonawcy. W tym przypadku koszty usuwania wad / usterek będą pokrywane w pierwszej kolejności z zatrzymanej kwoty będącej zabezpieczeniem należytego wykonania umowy.
 4. Okres gwarancji ulega wydłużeniu o czas potrzebny na usunięcie wad.

§ 5

1. Wykonawca zobowiązany jest do wykonania przedmiotu umowy w terminie do dnia **1 października 2012 r.**

§ 6

1. Za wykonanie przedmiotu umowy strony ustalają wynagrodzenie w wysokości:
..... zł netto + VAT % zł
brutto, słownie brutto zł/100
wynikające z kalkulacji ofertowej przedstawionej przez Wykonawcę.
2. Rozliczenie z Wykonawcą nastąpi obmiarowo (kosztorysowo).
3. Obliczone przez Wykonawcę wynagrodzenie zawiera wszelkie koszty bezpośrednie i pośrednie jakie Wykonawca uważa za niezbędne do poniesienia dla terminowego i prawidłowego wykonania przedmiotu zamówienia, zysk Wykonawcy oraz wszystkie wymagane przepisami podatki i opłaty.
4. Niedoszacowanie, pominięcie oraz brak rozpoznania zakresu przedmiotu umowy nie może być podstawą do żądania zmiany wynagrodzenia określonego w ust. 1 niniejszego paragrafu.
5. Wynagrodzenie za wykonanie przedmiotu umowy płatne będzie po:
 - 1) protokolarnym, końcowym, bezusterkowym odbiorze robót;
 - 2) dostarczeniu dokumentów wskazanych w § 1 ust. 5, 6, i 7;
 - 3) wystawieniu faktury/rachunku przez Wykonawcę.
6. Faktura/rachunek wystawiony przez Wykonawcę będzie płatny przelewem na konto numer w terminie 30 dni.

§ 7

1. Wykonawca może powierzyć wykonanie przedmiotu niniejszej umowy podwykonawcom, pod warunkiem złożenia w ofercie oświadczenia o zamiarze powierzenia określonych prac Podwykonawcom.

2. Do zawarcia umowy z Podwykonawcą wymagana jest pisemna zgoda Zamawiającego.
3. Wykonawca wraz z wnioskiem o wydanie zgody winien dostarczyć Zamawiającemu podpisaną warunkową umowę z podwykonawcą. Warunkiem wejścia w życie takiej umowy będzie wyrażenie zgody przez Zamawiającego.

§ 8

1. Wykonawca zapłaci Zamawiającemu kare umowną:
 - 1) w przypadku odstąpienia od umowy przez Wykonawcę w wysokości 10% wynagrodzenia brutto Wykonawcy;
 - 2) w przypadku odstąpienia od umowy przez Zamawiającego z winy Wykonawcy w wysokości 10% wynagrodzenia brutto Wykonawcy;
 - 3) w przypadku nie ukończenia zadania określonego w § 1 ust. 1 w terminie określonym w § 5 niniejszej umowy, Zamawiający może odstąpić od jej wykonania już w pierwszym dniu przekroczenia terminu i naliczyć karę umowną w wysokości 10% wartości wynagrodzenia brutto Wykonawcy;
 - 4) w przypadku nie skorzystania z uprawnienia wskazanego w pkt 1.3 od pierwszego dnia przekroczenia terminu wykonania zamówienia Zamawiający nalicza karę umowną za każdy dzień zwłoki w wysokości 1% wynagrodzenia brutto.
2. Po odstąpieniu od umowy strony rozliczają dotychczasowo wykonane prace, a Zamawiającemu przysługuje prawo potrącenia kary umownej z sumy przysługującej Wykonawcy z tytułu rozliczenia.

§ 9

1. Zamawiający zapłaci Wykonawcy karę umowną w przypadku odstąpienia od umowy przez Zamawiającego z przyczyn, za które odpowiada Zamawiający w wysokości 10% wynagrodzenia brutto Wykonawcy.

§ 10

1. W razie wystąpienia istotnej zmiany okoliczności powodującej, że wykonanie umowy nie leży w interesie publicznym, czego nie można było przewidzieć w chwili zawarcia umowy, Zleceniodawca może odstąpić od umowy w terminie 14 dni od powzięcia wiadomości o powyższych okolicznościach.
2. W przypadku, o którym mowa w ust. 1 Wykonawca może żądać jedynie zapłaty należnej mu z tytułu wykonania części umowy.
3. Poza przypadkiem, o którym mowa w ust. 1, stronom przysługuje prawo do odstąpienia od umowy w następujących sytuacjach:
 - 1) gdy zostanie ogłoszona upadłość lub rozwiązanie którejś ze stron niniejszej umowy,
 - 2) gdy zostanie wydany nakaz zajęcia majątku którejś ze stron niniejszej umowy.
4. Odstąpienie od umowy powinno nastąpić w formie pisemnej pod rygorem nieważności takiego oświadczenia i powinno zawierać uzasadnienie.

§ 11

1. Wszelkie zmiany i uzupełnienia treści niniejszej umowy, wymagają aneksu sporządzonego z zachowaniem formy pisemnej pod rygorem nieważności.
2. Zamawiający przewiduje możliwość wprowadzenia istotnych zmian do umowy w przypadkach:
 - 1) gdy konieczność zmiany, w tym w zakresie wysokości wynagrodzenia, związana jest ze zmianą powszechnie obowiązujących przepisów prawa (np. w zakresie zmiany wysokości stawki podatku VAT);
 - 2) konieczności zmiany terminu realizacji w związku z:
 - koniecznością wprowadzenia zmian w dokumentacji projektowej (opisie technicznym), a wynikających z konieczności dostosowania zakresu zadania do wytycznych programowych lub powszechnie obowiązujących przepisów prawa lub
 - z brakiem możliwości prowadzenia robót na skutek obiektywnych warunków klimatycznych lub
 - działaniem siły wyższej w rozumieniu przepisów Kodeksu Cywilnego lub
 - nieterminowym, z przyczyn niezależnych od Wykonawcy, przekazania przez Zamawiającego terenu budowy Wykonawcy lub
 - wstrzymaniem prac budowlanych przez właściwy organ z przyczyn niezawinionych przez Wykonawcę lub
 - innymi okolicznościami niepowstałymi z winy Wykonawcy lub
 - koniecznością wykonania zamówień dodatkowych.

§ 12

1. Wszelkie spory, mogące wynikać z tytułu niniejszej umowy, będą rozstrzygane przez sąd właściwy miejscowo dla siedziby Zamawiającego.
2. W sprawach nieuregulowanych niniejszą umową stosuje się przepisy ustaw: ustawy z dnia 29 stycznia 2004 r. Prawo zamówień publicznych (Dz. U. z 2010 r. Nr 113, poz. 759 ze zmianami) oraz Kodeksu cywilnego, o ile przepisy ustawy Prawo zamówień publicznych nie stanowią inaczej.

§ 13

1. Umowę sporządzono w dwóch jednobrzmiących egzemplarzach po jednym egzemplarzu dla każdej ze stron.

ZAMAWIAJĄCY:

WYKONAWCA

Zamawiający Gmina Brojce 72 – 304 Brojce, ul. Długa 48
Przetarg nieograniczony
na budowę placu zabaw w miejscowości Brojce w parku
Sygnatura akt: FZ.271.01.2012

KSIĄŻKA PRZEDMIARÓW

Lp.	Podst	Opis i wyliczenia	j.m.	Poszcz	Razem
1	Analiza indywidualna	Zestaw zabawowy 1.00	szt		
			szt	1.000	
				RAZEM	1.000
2	Analiza indywidualna	Zjazd linowy 1.00	szt		
			szt	1.000	
				RAZEM	1.000
3	Analiza indywidualna	Huśtawka podwójna 2.00	szt		
			szt	2.000	
				RAZEM	2.000
4	Analiza indywidualna	Huśtawka wagowa 1.00	szt		
			szt	1.000	
				RAZEM	1.000
5	Analiza indywidualna	Huśtawka sprężynowa - konik 1.00	szt		
			szt	1.000	
				RAZEM	1.000
6	Analiza indywidualna	Huśtawka sprężynowa - autko 1.00	szt		
			szt	1.000	
				RAZEM	1.000
7	Analiza indywidualna	Piaskownica sześcioboczna 1.00	szt		
			szt	1.000	
				RAZEM	1.000
8	Analiza indywidualna	Ławka wolnostojąca z oparciem 3.00	szt		
			szt	3.000	
				RAZEM	3.000
9	Analiza indywidualna	Ławka prosta 3.00	szt		
			szt	3.000	
				RAZEM	3.000
10	Analiza indywidualna	Kosz na śmieci 2.00	szt		
			szt	2.000	
				RAZEM	2.000
11	Analiza indywidualna	Tablica informacyjna 1.00	szt		
			szt	1.000	
				RAZEM	1.000

Budowa placu zabaw w miejscowości Brojce w parku

OPIS TECHNICZNY

Zamawiający Gmina Brojce 72 – 304 Brojce, ul. Długa 48
Przetarg nieograniczony
na budowę placu zabaw w miejscowości Brojce w parku
Sygnatura akt: FZ.271.01.2012

Lp.	Nazwa urządzenia placu zabaw	Ilość w szt.
1	zestaw zabawowy	1
2	zjazd liniowy	1
3	huśtawka podwójna	2
4	huśtawka wagowa	1
5	huśtawka sprężynowa - konik	1
6	huśtawka sprężynowa - autko	1
7	piaskownica sześcioboczna	1
8	ławka wolnostojąca z oparciem	3
9	ławka prosta	3
10	kosz na śmieci	2
11	tablica informacyjna	1

Powyższe elementy placu zabaw winny spełniać wymogi bezpieczeństwa w zakresie projektowania, produkcji, montażu i konserwacji stawiane przez polskie i europejskie normy. Materiały, substancje, a także podzespoły takie jak: śruby, łańcuchy i inne połączenia oraz elementy zabezpieczające wykorzystane przy produkcji i montażu powinny posiadać wymagane atesty i być dopuszczone do stosowania w kraju.

Zamawiający Gmina Brojce 72 – 304 Brojce, ul. Długa 48
Przetarg nieograniczony
na budowę placu zabaw w miejscowości Brojce w parku
Sygnatura akt: FZ.271.01.2012

1. ZESTAW ZABAWOWY

Wymiary zestawu: 7,80 x 6,55m (+/- 0,5m)

Zestaw wykonany ze słupów nośnych oraz belek poziomych o przekroju okrągłym i średnicy 100 i 60 mm, wykonanych z drewna bezrdzeniowego powlekanego wielowarstwowo preparatami chroniącymi przed pękaniem, zwiertzeniem, pleśnią. Słupy nośne oraz belki poziome łączone ze sobą prostopadle w jednej osi poprzez siodłowe zakończenie zabezpieczające przez obrotem wokół własnej osi i rozchwianiem. Słupy nośne i belki poziome zakończone zaokrągleniem o promieniu 50 mm. Podesty o wymiarach 1,00 x 1,00 m wykonane z desek ryflowanych i / lub ze sklejki antypoślizgowej, wmontowane w podfryzowane zagłębienia poziomych belek stanowiących elementy konstrukcyjne. Barierki oraz daszki wykonane z płyt HDL, HDPE lub ABS, dodatkowo wzmocnione metalowymi rurkami malowanymi proszkowo. Wejście wspinaczkowe wykonane ze sklejki wodoodpornej pomalowanej wodoodpornymi farbami akrylowymi, dodatkowo wyposażone w uchwyty wspinaczkowe, w górnej części znormalizowane otwory wejściowe. Zjeżdżalnia o ślizgu wykonanym z blachy nierdzewnej, zagłębionej w burtach malowanych proszkowo. Poziom startowy zjeżdżalni usytuowany na wysokości 1,10 m i 0,85 m. Pomost z belką wykonany z belek okrągłych o średnicy 100 mm. Rucho- ma belka wykonana z drewna bezrdzeniowego wyposażona w elementy zabezpieczające w postaci łańcuchów wykonanych ze stali nierdzewnej. Pomost prosty wykonany z belek poziomych okrągłych o średnicy 100 mm z podfryzowanymi zagłębieniami pod podest wykonany z desek ryflowanych i / lub sklejki antypoślizgowej. Pomost wiszący z gumy wykonany z pasa gumowego o szerokości 600 mm wzmocnionego przed rozerwaniem. Pomost wiszący z drewna ma zostać wykonany z belek okrągłych o średnicy 100 mm, wzmocnionych mocowaniem do których przymocowane są deski tworzące podłogę pomostu. Elementy metalowe ocynkowane malowane proszkowo, wykonane ze stali nierdzewnej. Montaż zestawu w ziemi na kotwach stalowych, zabezpieczonych przed korozją poprzez cynkowanie. Kolor belek w kolorze machoń lub teak.

Elementy zestawu wraz z jego wymiarami
(dopuszcza się różnice w podanych wymiarach poszczególnych elementów +/- 0,05m):

Nazwa elementu	Szt.	Wymiary w metrach dł. x szer. x wys.
Wieża z dachem czterospadowym	1	1,00 x 1,00 x 3,35
Wieża z dachem dwuspadowym	1	1,00 x 1,00 x 3,40
Wieża z dachem jednospadowym	1	1,00 x 1,00 x 2,85
Zjeżdżalnia	1	2,45 x 0,50 x 1,10
Zjeżdżalnia mniejsza	1	2,20 x 0,50 x 0,85
Pomost	2	1,00 x 1,00 x 0,85
Wejście wspinaczkowe	1	1,00 x 1,00 x 0,85
Przeplotnia linowa	1	1,70 x 0,10 x 1,95
Drabinka skośna	1	1,95 x 0,90 x 1,75
Drabinka pozioma	1	2,10 x 1,00 x 1,95
Pomost z belką	1	1,90 x 1,00 x 1,40
Pomost prosty	1	1,90 x 1,00 x 1,70
Pomost wiszący z gumy	1	1,90 x 1,00 x 1,70
Pomost wiszący z drewna	1	1,90 x 1,00 x 1,40



Przykładowa wizualizacja elementu
Strona 26 z 30

2. ZJAZD LINOWY

Wymiary: 2,65m x 24,35 m (+/- 0,3m),

Zestaw wykonany ze słupów nośnych oraz belek poziomych o przekroju okrągłym i średnicy 100 mm, wykonanych z drewna bezdrzeniowego powlekanego wielowarstwowo preparatami chroniącymi przed pękaniem, zwiertzeniem, pleśnią. Słupy nośne oraz belki poziome łączone ze sobą prostopadle w jednej osi poprzez siodłowe zakończenia zabezpieczające przez obrotem wokół własnej osi i rozchwianiem. Słupy nośne i belki poziome zakończone zaokrągleniem o promieniu 50 mm. Podest wykonany ze sklejki antypoślizgowej, wmontowany w podfrezowane zagłębienia poziomych belek stanowiących elementy konstrukcyjne. Barierki wykonane z płyt HDL, HDPE lub ABS. Elementy metalowe malowane proszkowo, ocynkowane, wykonane ze stali nierdzewnej. Montaż – nogi belek należy zamontować w gruncie za pomocą stalowych kotew, zabezpieczonych przed korozją poprzez ocynkowanie. Kolor belek w kolorze machoń lub teak.



Przykładowa wizualizacja elementu

3. HUŚTAWKA PODWÓJNA

Wymiary: 2,05 x 3,55 m (+/- 0,5m)

Huśtawka wykonana z drewna klejonego o przekroju okrągłym i średnicy 100 mm. Belki połączone ze sobą poprzez siodłowe zakończenia zabezpieczające przed obrotem wokół własnej osi i rozchwianiem. Nogi huśtawki pochylone w dwóch płaszczyznach. Łancuchy i zawiesia wykonane ze stali nierdzewnej. Siedziska metalowy stelaż w oprawie z tworzywa /gumy. Montaż – nogi belek należy zamontować w gruncie za pomocą stalowych kotew, zabezpieczonych przed korozją poprzez ocynkowanie. Kolor belek w kolorze machoń lub teak.



Przykładowa wizualizacja elementu

4. HUŚTAWKA WAGOWA

Wymiary: 3,05 x 0,15 m (+/- 0,05m)

Ramię huśtawki z drewna klejonego o średnicy 100 mm, połączone z osią obrotu za pomocą dwustronnych stalowych kształowników malowanych proszkowo. Oś obrotu na czterech uszczelnionych łożyskach kulkowych. Stalowa noga zabetonowana bezpośrednio w gruncie. Uchwyty na dłonie wykonane z wysokoudarowego plastiku z szerokim (bezpiecznym) zakończeniem. Kolor belki w kolorze machoń lub teak.

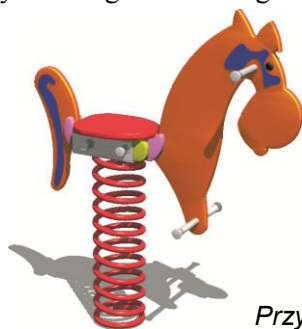


Przykładowa wizualizacja elementu

5. HUŚTAWKA SPRĘŻYNOWA – KONIK

Wymiary: 0,85 x 0,25 m (+/- 0,1m);

Huśtawka sprężynowa (bujak) o korpusie wykonanym z płyty HDPE. Uchwyty na dłonie oraz oparcia na stopy wykonane z tworzywa wysokoudarowego z szerokim (bezpiecznym) zakończeniem, natomiast siedziska ze sklejki antypoślizgowej. Sprężyna stalowa malowana proszkowo. Urządzenie posadowione w gruncie za pomocą prefabrykowanego betonowego fundamentu.



Przykładowa wizualizacja elementu

6. HUŚTAWKA SPRĘŻYNOWA – AUTKO

Wymiary: 0,95 x 0,60 m (+/- 0,1m);

Huśtawka sprężynowa (bujak) o korpusie wykonanym z płyty HDPE. Uchwyty na dłonie oraz oparcia na stopy wykonane z tworzywa wysokoudarowego z szerokim (bezpiecznym) zakończeniem, natomiast siedziska ze sklejki antypoślizgowej. Sprężyna stalowa malowana proszkowo. Urządzenie posadowione w gruncie za pomocą prefabrykowanego betonowego fundamentu.




Przykładowa wizualizacja elementu

7. PIASKOWNICA SZEŚCIOBOCZNA

Wymiary: 3,15 x 2,70 m (+/- 0,1 m)

Konstrukcja piaskownicy z belek o przekroju okrągłym i średnicy 80 mm, impregnowanych ciśnieniowo. Belki zakończone zaokrągleniem o promieniu 50 mm. Siedziska wykonane z desek. Kolor belek w kolorze machoń lub teak.



Przykładowa wizualizacja elementu

8. ŁAWKA Z OPARCIEM

Wymiary całkowite: 1,70 x 0,60 m (+/- 0,1m)

Wysokość siedziska: 0,40 m (+/- 0,1m)

Wysokość całkowita: 0,90 m (+/- 0,1m)

Słupy nośne oraz belki poziome o przekroju okrągłym i średnicy 100 mm, wykonane z drewna bezrdzeniowego powlekanego wielowarstwowo preparatami chroniącymi przed pękaniem, zwiędzeniem, pleśnią. Słupy nośne oraz belki poziome połączone ze sobą prostopadle w jednej osi poprzez siodłowe zakończenie, zabezpieczające przez obrotem wokół własnej osi i rozchwianiem. Słupy nośne i belki poziome zakończone zaokrągleniem o promieniu 50 mm. Siedzisko oraz oparcie wykonane z desek impregnowanych. Montaż – nogi belek należy zamontować w gruncie za pomocą stalowych kotew, zabezpieczonych przed korozją poprzez ocynkowanie. Kolor belek w kolorze machoń lub teak.



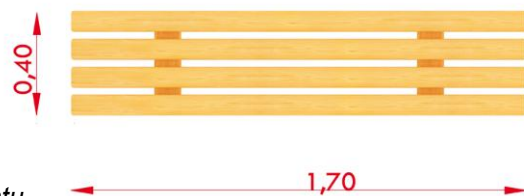
Przykładowa wizualizacja elementu

9. ŁAWKA PROSTA

Wymiary: 1,70 x 0,40 m (+/- 0,1m)

Wysokość: 0,40 m (+/- 0,1m)

Słupy nośne oraz belki poziome o przekroju okrągłym i średnicy 100 mm, wykonane z drewna bezrdzeniowego powlekanego wielowarstwowo preparatami chroniącymi przed pękaniem, zwiędzeniem, pleśnią. Słupy nośne oraz belki poziome połączone ze sobą prostopadle w jednej osi poprzez siodłowe zakończenie, zabezpieczające przez obrotem wokół własnej osi i rozchwianiem. Słupy nośne i belki poziome zakończone zaokrągleniem o promieniu 50 mm. Siedzisko wykonane z desek impregnowanych. Montaż – nogi belek należy zamontować w gruncie za pomocą stalowych kotew, zabezpieczonych przed korozją poprzez ocynkowanie. Kolor belek w kolorze machoń lub teak.



Przykładowa wizualizacja elementu

10. KOSZ NA ŚMIECI

Wymiary: 0,60 x 0,45 m (+/- 0,1m)

Wysokość: 0,80 m (+/- 0,01m)

Konstrukcja kosza z belek o przekroju okrągłym i średnicy 100 mm, powlekanych wielowarstwowo preparatami chroniącymi przez pękaniem, zwiertzeniem, pleśnią. Belki zakończone zaokrągleniem o promieniu 50 mm. Kosz wykonany z półwałków 60 mm, wewnątrz wkład metalowy. Montaż – nogi belek należy zamontować w gruncie za pomocą stalowych kotew, zabezpieczonych przed korozją poprzez ocynkowanie. Kolor belek w kolorze machoń lub teak.



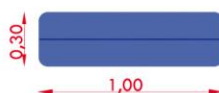
Przykładowa wizualizacja elementu

11. TABLICA INFORMACyjNA

Wysokość: 1,90 m (+/- 0,01m)

Wymiary : 1,00 x 0,30 m (+/- 0,01m)

Belki o przekroju okrągłym i średnicy 100 mm, wykonane z drewna bezrdzeniowego, powlekanego wielowarstwowo preparatami chroniącymi przez pękaniem, zwiertzeniem, pleśnią. Daszek i tablica wykonane ze sklejki wodoodpornej. Montaż – nogi belek należy zamontować w gruncie za pomocą stalowych kotew, zabezpieczonych przed korozją poprzez ocynkowanie. Kolor belek w kolorze machoń lub teak.



Przykładowa wizualizacja elementu