

PROTOKÓŁ NR XXVII/2017
z obrad XXVII sesji Rady Gminy Brojce
w dniu 14 czerwca 2017 r.

Ad.1. Sprawy regulaminowe

Obrady XXVII sesji Rady Gminy Brojce zwołane przez Przewodniczącą Rady Agnieszkę Fudałę na dzień 14 czerwca 2017 roku rozpoczęły się o godz. 15.30 i odbyły w sali wiejskiej w Brojcach.

Sesję otworzyła i prowadziła Przewodnicząca Rady Gminy Brojce Agnieszka Fudała. Dokonanie otwarcia sesji nastąpiło po wypowiedzeniu przez Przewodniczącą obrad formuły: „*Otwieram XXVII sesję Rady Gminy Brojce*”. Przewodnicząca przywitała obecnych. Na podstawie listy obecności stwierdziła prawomocność (quorum) posiedzenia – łącznie z Przewodniczącą Rady w obradach bierze udział 11 radnych na ustawowy skład Rady wynoszący 15 radnych. Nieobecni: Jan Herman i Ireneusz Górski usprawiedliwiali swoją nieobecność u Przewodniczącej Rady. Lista obecności radnych biorących udział w posiedzeniu stanowi załącznik nr 1 do protokołu. W obradach udział brały również osoby spoza Rady m.in.: Wójt Gminy Brojce Stanisław Gnosowski, Sekretarz Gminy Anna Bielecka-Tyszer, Skarbnik Gminy Jadwiga Szałwska, Kierownik OPS Małgorzata Pszczoła, dyrektor Szkoły Podstawowej Janina Perzanowska, Sołtysi i inne osoby. Lista obecności osób spoza Rady stanowi załącznik nr 2 do protokołu.

Przewodnicząca przedstawiła porządek obrad posiedzenia Komisji (załącznik nr 3 do protokołu). Wójt Gminy Brojce zwrócił się z wnioskiem o uzupełnienie porządku obrad o projekty uchwał w sprawie: zmiany struktury organizacyjnej Szkoły Podstawowej w Brojcach Filia w Dargosławiu oraz wystąpienia Gminy Brojce ze Stowarzyszenia Rybacka Lokalna Grupa działania Pomorza Zachodniego. Dodał, że radni zapoznali się z projektami uchwał na Komisjach odbywających się w dniach 6,7,8 czerwca 2017 r. Przewodnicząca Rady Gminy poddała pod głosowanie nowy porządek obrad – 11 osób „za”.

Przyjęty, nowy porządek obrad XXVII sesji Rady Gminy Brojce w dniu 14 czerwca 2017 r:

1. Sprawy regulaminowe.
 - a) Stwierdzenie quorum.
 - b) Ustalenie porządku obrad
2. Przyjęcie protokołu z poprzedniej sesji
3. Informacja o pracy Wójta w okresie między sesjami
4. Podjęcie uchwały w sprawie zmiany struktury organizacyjnej Szkoły Podstawowej w Brojcach Filia w Dargosławiu
5. Podjęcie uchwały w sprawie zmian budżetu gminy na 2017 r.
6. Podjęcie uchwały w sprawie przyjęcia Planu Gospodarki Niskoemisyjnej dla Gminy Brojce na lata 2017-2020.

7. Podjęcie uchwały w sprawie określenia stawek opłat za usunięcie drzew lub krzewów na terenie gminy Brojce..
8. Podjęcie uchwały w sprawie wystąpienia Gminy Brojce ze Stowarzyszenia Rybacka Lokalna Grupa działania Pomorza Zachodniego.
9. Informacja z wykonania rocznego planu działalności i planu finansowego Gminnej Biblioteki Publicznej w Brojcach
10. Sprawozdanie z realizacji programu współpracy Gminy Brojce z organizacjami pozarządowymi oraz podmiotami wymienionymi w art.3 ust. 3 ustawy o działalności pożytku publicznego i o wolontariacie za rok 2016
11. Sprawozdanie z działalności Ośrodka Pomocy Społecznej w Brojcach za 2016 rok.
12. Ocena Zasobów Pomocy Społecznej w Brojcach na rok 2016 dla Gminy Brojce.
13. Sprawozdanie z działalności Gminnej Komisji Rozwiązywania Problemów Alkoholowych za 2016 rok.
14. Sprawozdanie z działalności Gminnego Zespołu Interdyscyplinarnego ds. przeciwdziałania przemocy w rodzinie oraz ochrony ofiar przemocy w rodzinie za rok 2016.
15. Informacje Przewodniczącej Rady Gminy.
16. Interpelacje, zapytania i wolne wnioski.
17. Zamknięcie obrad XXVII sesji Rady Gminy w dniu 14 czerwca 2017.

Ad. 2. Przyjęcie protokołu z poprzedniej sesji

Wiceprzewodnicząca poinformowała, że protokół z sesji: XXVI z dnia 30 marca 2017 r. był wyłożony do publicznego wglądu w Biurze Rady, nie zgłoszono poprawek i uzupełnień, obecnie znajduje się na sali posiedzeń. Zaproponowała przyjąć bez odczytywania – w głosowaniu udział wzięło 11 radnych, wszyscy „za”. Jednogłośnie przyjęto protokół z sesji XXVI z 30 marca 2017 r.

Ad. 3. Informacja o pracy Wójta w okresie między sesjami.

Wójt poinformował:

- złożono kolejne uzupełnienia do raportu oddziaływania przedsięwzięcia na środowisko – eksploatacja piasków i żwirów ze złoża „Brojce”;
- przedsiębiorstwo DINO planujące usytuować w Brojcach sklep przy skrzyżowaniu Brojce/Stołąż przeprowadza uzgodnienia niezbędne do rozpoczęcia prac – ze względu na klasę gruntu IIIa uzgodnienia przedłużają się.

Do obrad dołączyli radni Bartosz Janecki i Waldemar Zaremba. Rada od tego momentu obraduje w składzie 13. osobowym

- toczy się postępowanie administracyjne dotyczące budowy stacji telefonii komórkowej operatora P4 Play w Kiełpinie, trwają uzgodnienia.
- toczy się postępowanie administracyjne dotyczące wydania decyzji o środowiskowych uwarunkowaniach zgody na realizację przedsięwzięcia pn: Eksploatacja złoża kruszywa naturalnego STRZYKOCIN II, postępowanie zostało wszczęte na wniosek przedsiębiorstwa SAN MARINO. Regionalna Dyrekcja Ochrony Środowiska wydała opinię, iż nie trzeba przygotowywać raportu. Na terenie gminy Brojce powstanie kolejna zwirownia. Wójt przekazał zgromadzonym mapkę sytuacyjną.
- przez gminę została przyznana kolejna dotacja na budowę przydomowej oczyszczalni ścieków.
- Dyrektor RDOŚ uzgodnił budowę małej elektrowni wodnej w Bielikowie;
- toczy się postępowanie administracyjne dotyczące budowy fermy trzody chlewnej na działce nr 200/11, dokonano weryfikacji wniosków i protestów,
- 1 czerwca 2017 r. wpłynęła informacja o możliwości budowy ekranu dźwiękochłonnego w dolinie rzeki Mołstowej
- 11 czerwca 2017 r. wpłynął wniosek o budowę stacji telefonii komórkowej w Brojcach przy ośrodku zdrowia; na działce prywatnej osoby.
- W dniu wczorajszym została podpisana umowa na grant sołecki dla Sołectwa Przybiernowo – 10 000 zł, niedługo zostanie podpisana umowę na modernizację boiska sportowego Klubu Wicher – 18 tys. zł
- Przeprowadzono badania geologiczne na składowisku w Dargosławiu (wywieziono 2300 ton śmieci, pozostało koło 995 ton), gmina poszukuje środków finansowych z zewnątrz, aby dokończyć wydobycie.
- Gmina złożyła sprawozdanie z gospodarowania odpadami na terenie gminy Brojce; łącznie odebrano z gospodarstw domowych i nieruchomości gminnych ponad 612 ton odpadów – z czego segregowanych nieco ponad 4. Gmina musi dojść do wskaźnika 20% wysegregowania śmieci.
- Gmina rozliczyła dotację dla związku emerytów i rencistów z Brojce – 12 tys. zł, OSP Brojce i Dargosław
- Firma Eko-Serwis z Trzebiatowa otrzymała pozwolenie na odbiór nieczystości płynnych z terenu gminy Brojce, ważne do 2027 roku
- Wykonano audyty budynków urzędu gminy i szkół, audyty wykazały, że przeprowadzenie prac termomodernizacyjnych pozwoli zaoszczędzić około 60% rocznych wydatków związanych z ogrzewaniem budynków.
- Dla mieszkań gminnych Tapadły 11 wykonano decyzję nadzoru budowlanego
- Postawiono ogrodzenie placu przy szkole w Brojcach;
- Usunięto odpady z dzikich wysypisk śmieci w Bielikowie, Brojcach (dwa miejsca), Strzykocin. Koszt prac 9 tys. zł.

- zreferował korespondencję prowadzoną przez Gminą z Budimex-em

Ad. 4. Podjęcie uchwały w sprawie zmiany struktury organizacyjnej Szkoły Podstawowej w Brojcach Filia w Dargosławiu.

Projekt uchwały (załącznik nr 4 do protokołu) przedstawił Kierownik ZEAS Zbigniew Zaborowski.

Głos zabrał Wójt Gminy Brojce. W związku z deklaracją Rady Gminy Brojce popartą stosowną uchwałą o utworzeniu samodzielnej szkoły podstawowej w Dargosławiu, po wizytach w kuratorium i prowadzonych ustaleniach, uzyskano zgodę na utworzenie w Dargosławiu w przyszłym roku szkolnym VII klasy szkoły podstawowej. Poprosił o nieprzenoszenie dzieci ze szkoły w Dargosławiu do Brojce – tylko w ten sposób można będzie utrzymać wszystkie oddziały w Dargosławiu.

Nie było pytań, nie wniesiono uwag.

Przewodnicząca poddała pod głosowanie projekt uchwały – „za” 13 osób, głosów „przeciw” nie było, głosów wstrzymujących nie było. Przewodnicząca poinformowała, że Rada Gminy Brojce podjęła uchwałę nr XXVII/166/2017 w sprawie zmiany struktury organizacyjnej Szkoły Podstawowej w Brojcach Filia w Dargosławiu (załącznik nr 5 do protokołu).

Ad.5. Podjęcie uchwały w sprawie zmian budżetu gminy na 2017 r.

Projekt uchwały (załącznik nr 6 do protokołu) przedstawiła Skarbnik Gminy Jadwiga Spławska.

Następnie przedstawione zostały stanowiska:

1. Komisji Budżetu, Planowania, spraw Socjalnych i Bezrobocia z dnia 6 czerwca 2017 r. – przedstawił Zastępca Przewodniczącej komisji Bartosz Janecki (załącznik nr 7 do protokołu);
2. Komisji Rolnictwa, Samorządu i Porządku Publicznego z dnia 7 czerwca 2017 r. – przedstawił Zastępca Przewodniczącego Komisji Michał Zinowik (załącznik nr 8 do protokołu);
3. Komisji Oświaty, Kultury, Zdrowia Rekreacji i Sportu z dnia 8 czerwca 2017 r. (załącznik nr 9 do protokołu) – przedstawiła Przewodnicząca Komisji Aurelia Szołtun.

Przewodnicząca Rady Gminy ogłosiła dyskusję.

Głos zabrał radny Michał Zinowik. Postulował, aby zwiększone środki finansowe na remonty dróg podzielić według potrzeb poszczególnych sołectw. Należałoby konkretnie zastanowić się, jakie potrzeby lokalne są niezaspokajane – w niektórych przypadkach od lat. Nawet niewielkie kwoty mogą wspomóc poszczególne rejony gminy. Następnie przeczytał – zaznaczając, że sam podpisałby się pod tym obiema rękami - część artykułu z gazety Trybun Ludu z września 2011 r., na tle ze zdjęciami kwitnących klombów „...*T. L. Można pokusić się o stwierdzenie, że jest to teraz najpiękniejsza gmina w powiecie, ale proszę powiedzieć, co z budynkiem urzędu, bo chyba wymaga remontu?*

S. G. „Zawsze jest tak, że gospodarz u siebie robi na samym końcu. Rzeczywiście przymierzamy się do ocieplenia i drobnych prac, ale muszę powiedzieć, że przy takiej ilości projektów i związanych z tym

prac, zaczyna tu być po prostu ciasno. Dlatego zastanawiamy się nad małą przybudówką, gdzie byłaby sala posiedzeń, a wówczas powiększylibyśmy ilość biur. Chcemy też zrobić podjazd lub windę dla osób niepełnosprawnych, aby ci mieszkańcy mogli swobodnie wjechać do urzędu i załatwić swoje sprawy. Mamy również wiele Stowarzyszeń i grup zorganizowanych, które też muszą gdzieś prowadzić tą działalność. Teraz można już starać się o różnego rodzaju dofinansowania, więc to zrobimy i chcemy zacząć od dachu, później ocieplenie, elewacja, wymiana instalacji grzewczej na bardziej oszczędną i cała reszta, aby to wyglądało inaczej i było funkcjonalne ...” – tylko, że pozostawione na elewację budynku Urzędu Gminy 10 tys. nie wystarczy na wiele. Wydaje się na budynek Urzędu Gminy należy sporządzić konkretny projekt z konkretnym funduszem; możliwe to będzie jednak dopiero w sytuacji, kiedy pozyskane zostaną pieniądze z zewnątrz. Częstkowe remonty niewiele dadzą.

Wójt Gminy stwierdził, że dzisiaj prosi chociażby o 10 tys. Już widać że od 1 września w szkole mogą być dwa albo nawet trzy dodatkowe oddziały. Będzie to wymagało wyasygnowania z budżetu gminy 300 tys. zł. Od lipca w życie wchodzi nowe prawo wodne. Co wiąże się z dużą podwyżką cen, radni będą prawdopodobnie jak do tej pory za dofinansowaniem do wody i ścieków – to kolejne dodatkowe pieniądze z budżetu gminy. Może być tak, że jeszcze przez długie lata gminy nie będzie stać na kompletną termomodernizację i remont budynku urzędu gminy. Będzie wiele innych potrzeb. Dopóki w budżecie gminy nie znajdą się dodatkowe dochody np. ze sprzedaży nieruchomości gminnych, nie będzie środków na remont budynku.

Głos zabrał radny Piotr Błaszczuk. Wspomniał, że podczas dyskusji w trakcie posiedzenia Komisji Oświaty padło stwierdzenie, że nigdy nie będzie dobrego momentu na remont budynku Urzędu Gminy. Przeznaczenie 10 tys. zł pozwoli na odświeżenie elewacji i drobne naprawy, np. rynien. Radni zdają sobie sprawę, że pieniądze potrzebne są na zaspokajanie wielu potrzeb (drogi). W najbliższym czasie będzie ciężko cokolwiek wyegzekwować z gminnego budżetu. Dodał, że jego zdaniem należałoby przeznaczyć wspomniane 10 tys. zł na pomalowanie budynku z zewnątrz, zalepienie dziur na ścianach.

Głos zabrał radny Michał Zinowik. Stwierdził, że dodatkowe dochody wpływające ostatnio do gminy np. 170 tys. za działki zabrane pod budowę autostrady zostały przeznaczone w większej części na spłatę gminnych obligacji, kiedy już wcześniej była mowa o utworzeniu „funduszu drogowego”. Wspomniał, że ma doświadczenie przy pozyskiwaniu funduszy zewnętrznych – można pozyskać pieniądze, np. na estetyzację, na obszary wiejskie, można wykonać mural. Osobiście nie zgłasza za pozostawieniem 10 tys. z przeznaczeniem na elewację budynku Urzędu Gminy, gdyż ludzie, z którymi się spotyka, od lat zwracają się do urzędu np. o załatwienie dziur w drodze, ustawienie znaków drogowych zapewniających bezpieczeństwo. Nie jest przeciwnikiem termomodernizacji budynku urzędu gminy, lecz nie popiera zaproponowanego sposobu. Należałoby wykonać w pierwszej kolejności obróbki blacharskie, a malowanie odpuścić, gdyż jest to tylko estetyzacja, którą można zrobić innymi metodami, które zna i z których trzeba korzystać. „Pochłapanie” budynku farbą to wyrzucenie pieniędzy.

Głos zabrała radna Bożena Przybylska. Oznajmiła, że jest za stanowiskiem przeznaczenia kwoty 10 tys. zł na elewację budynku urzędu. Zwróciła się do radnego Michała Zinowika, żeby nie upierać się i jednak przeznaczyć wspomnianą kwotę na budynek urzędu gminy.

Głos zabrała radna Aurelia Szoltun. Przypomniała, że na ostatniej sesji Komisja Oświaty składała wniosek o przekazanie kwoty 10 tys. na remonty dróg, bo każdy dostrzega taką konieczność. Wtedy wniosek został odrzucony; między innymi Klub Alternatywa stwierdził, że te 10 tys. to nie teraz. Uważa, że w chwili obecnej wskazane jest przeznaczenie kwoty na odświeżenie elewacji budynku. Nikt z radnych nie chce marnować pieniędzy i wiadomo, że nie wystarczy to na wiele. Jednak radni są również „gospodarzami” gminy i budynek urzędu jest również ich wizerunkiem.

Głos ponownie zabrał radny Michał Zinowik. W tej chwili nie mówi się o 30 tys. na drogi lecz o 54 tys. Tak wynika z projektu uchwały i wniosków Komisji Budżetu i Komisji Rolnictwa. Przy podziale na sołectwa będą to kwoty niewielkie, około 5 tys. zł. Sam w swoim terenie potrzebowałby około 2 tys. – zakup znaków drogowych na ulicę Wrzosową i poprawa tej ulicy. Radna Anna Rodak wskazała drogę od osiedla w stronę torów, na której są dziury i kamienie.

Radna Aurelia Szoltun stwierdziła, że potrzeby mieszkańców są o wiele większe niż budżet gminy. Nikt nie neguje konieczności naprawy dróg gminnych, a wręcz odwrotnie – temat remontów dróg gminnych podnoszony jest na każdej sesji. Nad podziałem na poszczególne sołectwa radni mogą się zastanawiać dopiero po ostatecznym zatwierdzeniu kwoty. Należałoby się zastanowić nad kolejnością koniecznych napraw dróg. Za kilka tysięcy w żadnym sołectwie nie wyremontuje się porządnie drogi. Potrzeb jest o wiele więcej, a pieniędzy będzie ciągle za mało.

Głos zabrał radny Marek Jakutajć. Przypomniał wszystkim radnym, że gmina jest w programie naprawczym. Gmina uzyskała dodatkowe dochody z tytułu inwestycji drogi nr 6 czyli z gruntów z obrębu Kiełpina. Już w tej chwili zabrakło gminie 92 tys. zł na spłatę odsetek – z tego co pamięta, takie środki muszą być zaplanowane w gminnym budżecie bez czekania się na dodatkowe przychody. Remonty dróg w połowie kadencji byłyby czymś nowym w gminie, nie byłyby to remonty wyłącznie tuż przed wyborami. Uważa, że zrobienie drobnych remontów w każdym sołectwie to dobra inwestycja. Za małe pieniądze i kiepską robotę nie da się odnowić budynku urzędu. Podał przykład remizy w Kiełpinie i jej tylnej elewacji.

Wójt Gminy zwrócił się do radnego Marka Jakutajcia, zwracając uwagę, że podejście radnego do tej sprawy nie jest do końca dobre. Już w momencie uchwalania budżetu wiadomym było, że gmina jest w programie naprawczym. Nie wolno zwiększać przychodów. Należało pozmniejszać budżet w innych działach po stronach dochodów, wiedząc, że pewne przychody dodatkowe będą w trakcie roku. Radni mówią o 100 tys. na remont budynku urzędu w przyszłym roku, ale budżetu na razie jeszcze nie ma. Radnym przyjdzie rozważyć dofinansowanie cen wody i ścieków, utrzymanie zwiększonej ilości klas/oddziałów w szkołach.

Radna Jadwiga Gardzińska spytała czy w przypadku pozostawienia 10 tys. na elewację budynku pozostałe 20 tys. zostanie przeniesione do punktu pierwszego i łącznie to będzie 50 tys. na drogi.

Radny Bartosz Janecki dodał, że ze wspomnianych 50 tys. część przeznaczona będzie na sporządzenie planu drogowego. Wójt wyjaśnił, że opóźnione o kolejny rok będzie wejście w życie ustawy o transporcie zbiorowym, a co za tym idzie nie będą ponoszone wydatki na sporządzenie planu w tym roku.

Głos zabrał radny Bartosz Janecki. Zadowolony jest z faktu przejścia do „trzeźwej” polityki niepompowania budżetu, urealniania dochodów i rozchodów. Jednocześnie przypomniał zgromadzonym, że zawarte w ocenie RIO sformułowania o czymś świadczą. Chciałby, aby w 2017 r. sztywno trzymać się płacenia faktur tak, aby nie zamknąć go wzorem roku 2016 trzynastoma tysiącami nieopłaconych faktur i zobowiązań wymagalnych.

Przewodnicząca Rady Gminy Agnieszka Fudała zabrała głos mówiąc, że na posiedzeniu Komisji Oświaty to właśnie ona odezwała się pierwsza odnośnie konieczności odnowienia elewacji budynku urzędu gminy. Zgadza się również z Klubem Alternatywa, że termomodernizacja budynku urzędu jest niezbędna. Nasuwają się liczne pytania czy wnioskowane przez Komisję Oświaty 10 tys. wystarczy i ile w rzeczywistości będzie poniesionych nakładów na tą elewację. Stoi na stanowisku, że poprawa wyglądu budynku urzędu gminy jest niezbędna a termomodernizację budynku i tak będzie trzeba wykonać.

Głos zabrał radny Michał Zinowik. Z uwagi na zbieżność stanowisk Komisji i zasadność przedstawianych argumentów, żeby nie kontynuować „bylejakości”, wnosi jako czwarty wniosek do projektu przedstawionej uchwały pozostawienie 30 tys. zł na wykonanie elewacji budynku urzędu gminy. Zacząć należy porządnie od naprawy dachu, wykonania fachowych obróbek blacharskich i przejścia do elewacji.

Przewodnicząca Rady Gminy Brojce powtórzyła wniosek złożony przez radnego Michała Zinowika, jako zgłoszony pod głosowanie.

Następnie Przewodnicząca Rady Gminy przeszła do ogłoszenia głosowania nad zgłoszonymi wnioskami. W kolejności przegłosowano:

1. Wniosek Komisji Budżetu, Planowania, spraw Socjalnych i Bezrobocia z dnia 6 czerwca 2017 r. – 12 głosów „przeciw”, jedna osoba wstrzymała się od głosu;
2. Wniosek Komisji Rolnictwa, Samorządu i Porządku Publicznego z dnia 7 czerwca 2017 r. – 12 głosów „przeciw”, jedna osoba wstrzymała się od głosu;
3. Wniosek Komisji Oświaty, Kultury, Zdrowia Rekreacji i Sportu z dnia 8 czerwca 2017 r. – 7 głosów „za”, 5 głosów „przeciw”, jedna osoba wstrzymała się od głosu.
4. Wniosek złożony na odbywającej się sesji przez radnego Michała Zinowika – 6 głosów „za”, 7 głosów „przeciw”, głosów wstrzymujących nie było.

W związku z przegłosowaniem stanowiska Komisji Oświaty, Kultury, Zdrowia Rekreacji i Sportu projektodawca wniósł autopoprawkę do projektu uchwały (załącznik nr 10 do protokołu) uwzględniającą podjęte przez Radę stanowisko.

Przewodnicząca ogłosiła przerwę w obradach.

Po wznowieniu obrad Przewodnicząca poddała pod głosowanie projekt uchwały (z wniesioną poprawką) – „za” 10 osób, głosów „przeciw” 3 głosy, głosów wstrzymujących nie było. Przewodnicząca poinformowała, że Rada Gminy Brojce podjęła uchwałę nr XXVII/167/2017 w sprawie zmian budżetu gminy na 2017 r. (załącznik nr 11 do protokołu).

Obrady opuściła, usprawiedliwiając się radna Bożena Przybylska. Rada od tego momentu obraduje w składzie 12-osobowym.

Ad. 6. Podjęcie uchwały w sprawie przyjęcia Planu Gospodarki Niskoemisyjnej dla Gminy Brojce na lata 2017-2020.

Projekt uchwały (załącznik nr 12 do protokołu) przedstawił inspektor Urzędu Gminy Brojce Łukasz Goszczyński.

Przewodnicząca Rady Gminy Brojce spytała, ile kosztowało przygotowanie planu. Odpowiedział Łukasz Goszczyński – 5 250,00 zł. Przedstawił również proces tworzenia planu, dodał, że wiele prac wykonali pracownicy urzędu.

Wójt Gminy Brojce dodał, że czynione są rozmowy, aby gminne budynki ogrzewane były z biogazowni w Strzykocinie; byłyby duże oszczędności.

Nie było więcej pytań, nie wniesiono uwag.

Przewodnicząca poddała pod głosowanie projekt uchwały – „za” 12 osób, głosów „przeciw” nie było, głosów wstrzymujących nie było. Przewodnicząca poinformowała, że Rada Gminy Brojce podjęła uchwałę nr XXVII/168/2017 w sprawie przyjęcia Planu Gospodarki Niskoemisyjnej dla Gminy Brojce na lata 2017-2020 (załącznik nr 13 do protokołu).

Ad. 7. Podjęcie uchwały w sprawie określenia stawek opłat za usunięcie drzew lub krzewów na terenie gminy Brojce.

Projekt uchwały (załącznik nr 14 do protokołu) przedstawiła Sekretarz Gminy Anna Bielecka-Tyszer.

Nie było pytań, nie wniesiono uwag.

Przewodnicząca poddała pod głosowanie projekt uchwały – „za” 12 osób, głosów „przeciw” nie było, głosów wstrzymujących nie było. Przewodnicząca poinformowała, że Rada Gminy Brojce podjęła uchwałę nr XXVII/169/2017 w sprawie określenia stawek opłat za usunięcie drzew lub krzewów na terenie gminy Brojce (załącznik nr 15 do protokołu).

Ad. 8. Podjęcie uchwały w sprawie wystąpienia Gminy Brojce ze Stowarzyszenia Rybacka Lokalna Grupa działania Pomorza Zachodniego.

Projekt uchwały (załącznik nr 16 do protokołu) przedstawiła Sekretarz Gminy Anna Bielecka-Tyszer.

Głos zabrał Wójt Gminy Brojce. Poinformował radnych, że wraz z Sekretarzem był w siedzibie Lokalnej Grupy Rybackiej w Dziwnowie. Zwiększona składka w roku 2017 to również składka za rok 2018. Napisanie chociażby jednego projektu i uzyskanie dofinansowania kilkukrotnie zwróci wpłaconą składkę członkowską. Podał przykład Gryflandii, z której gmina już uzyskała blisko 400 tys. dofinansowania. Poprosił o niewychodzenie z Rybackiej Grupy Działania Pomorza Zachodniego. Dodał, że niedługo będą pierwsze nabory, a w dniu dzisiejszym odbyło się spotkanie szkolenie dla potencjalnych beneficjentów.

Przewodnicząca Rady Gminy spytała, gdzie są szkoleni dzisiaj beneficjenci, czy ktoś z terenu naszej gminy uczestniczył w tym szkoleniu. Wójt poinformował, że o szkoleniu były rozesłane informacje. Przewodnicząca dodała, że zakres projektów musi być związany z rybołówstwem. Radny Bartosz Janecki dodał, że w statucie Stowarzyszenia jest również działalność introligatorska. Chciałaby usłyszeć czy naprawdę nasi przedsiębiorcy/mieszkańcy mogą skorzystać z tych środków w szerokim zakresie. Składkę można przeznaczyć na inne cele. Wójt odpowiedział, że odpowie na przyszłej sesji po uzyskaniu informacji zwrotnej od przedsiębiorców i stowarzyszeń.

Nie było więcej pytań, nie wniesiono uwag.

Przewodnicząca poddała pod głosowanie projekt uchwały – „za” 11 osób, głosów „przeciw” nie było, jedna osoba wstrzymała się od głosu. Przewodnicząca poinformowała, że Rada Gminy Brojce podjęła uchwałę nr XXVII/170/2017 w sprawie wystąpienia Gminy Brojce ze Stowarzyszenia Rybacka Lokalna Grupa Działania Pomorza Zachodniego (załącznik nr 17 do protokołu).

Ad. 9. Informacja z wykonania rocznego planu działalności i planu finansowego Gminnej Biblioteki Publicznej w Brojcach

Informację (załącznik nr 18 do protokołu) radni otrzymali wraz z zawiadomieniem o sesji celem zapoznania się, była przedmiotem rozpatrzenia na posiedzeniach komisji. Na sesji nie wniesiono pytań i uwag.

Ad. 10. Sprawozdanie z realizacji programu współpracy Gminy Brojce z organizacjami pozarządowymi oraz podmiotami wymienionymi w art.3 ust. 3 ustawy o działalności pożytku publicznego i o wolontariacie za rok 2016

Sprawozdanie (załącznik nr 19 do protokołu) radni otrzymali wraz z zawiadomieniem o sesji celem zapoznania się, było przedmiotem rozpatrzenia na posiedzeniach komisji. Na sesji nie wniesiono pytań i uwag.

Ad. 11. Sprawozdanie z działalności Ośrodka Pomocy Społecznej w Brojcach za 2016 rok.

Sprawozdanie (załącznik nr 20 do protokołu) radni otrzymali wraz z zawiadomieniem o sesji celem zapoznania się, było przedmiotem rozpatrzenia na posiedzeniach komisji. Na sesji nie wniesiono pytań i uwag.

Ad. 12. Ocena Zasobów Pomocy Społecznej w Brojcach na rok 2016 dla Gminy Brojce.

Sprawozdanie (załącznik nr 21 do protokołu) radni otrzymali wraz z zawiadomieniem o sesji celem zapoznania się, było przedmiotem rozpatrzenia na posiedzeniach komisji. Na sesji nie wniesiono pytań i uwag.

Ad. 13. Sprawozdanie z działalności Gminnej Komisji Rozwiązywania Problemów Alkoholowych za 2016 rok.

Sprawozdanie (załącznik nr 22 do protokołu) radni otrzymali wraz z zawiadomieniem o sesji celem zapoznania się, było przedmiotem rozpatrzenia na posiedzeniach komisji. Na sesji nie wniesiono pytań i uwag.

Ad. 14. Sprawozdanie z działalności Gminnego Zespołu Interdyscyplinarnego ds. przeciwdziałania przemocy w rodzinie oraz ochrony ofiar przemocy w rodzinie za rok 2016.

Sprawozdanie (załącznik nr 23 do protokołu) radni otrzymali wraz z zawiadomieniem o sesji celem zapoznania się, było przedmiotem rozpatrzenia na posiedzeniach komisji. Na sesji nie wniesiono pytań i uwag.

Ad. 15. Informacje Przewodniczącej Rady Gminy.

- W połowie kwietnia 2017 r. do Przewodniczącej Rady Gminy wpłynęło pismo Sołtys Sołectwa Strzykocin p. Wiolety Misikonis w sprawie prawdopodobnego wykorzystania drogi powiatowej Strzykocin Brojce do transportu ze żwirowni Strzykocin.
- W połowie kwietnia 2017 r. do Biura Rady Gminy Brojce wpłynęło pismo Wójta Gminy Brojce informujące, że w obecnym stanie prawnym pokrycie kosztów wyjazdów na basen niepełnosprawnego ucznia gimnazjum w Brojcach nie jest możliwe.
- 27 kwietnia 2017 r. odbyły się czynności kontrolne Komisji Rewizyjnej Rady Gminy Brojce dotyczące kontroli prawidłowości procedury emisji obligacji gminnych w odniesieniu do zapisów programu postępowania naprawczego Gminy Brojce.
- 8 maja br. Do Przewodniczącej Rady Gminy Brojce wpłynęło pismo Regionalnej Izby Obrachunkowej dotyczące wydania pozytywnej opinii o sprawozdaniu z wykonania budżetu za 2016 rok.
- 10 maja 2017 br. do Przewodniczącej Rady Gminy Brojce wpłynęło od Wójta Gminy Brojce pismo przekazujące opinię Wydziału Urbanistyki i Budownictwa Starostwa Powiatowego w Gryficach na temat rozwiązania wykonania mostu tymczasowego nad rzeką Mołstowo, proponowanego przez wykonawcę budowy drogi ekspresowej na odcinku Płoty – Kiełpino przez firmę Budimex S.A.

- 19 maja do wiadomości Przewodniczącej Rady Gminy Brojce wpłynęło pismo Wójta Gminy Brojce kierowane do firmy Budimex S.A. przedstawiające uwagi gminy do proponowanego wzoru porozumienia w sprawie zasad i warunków korzystania z dróg gminnych przez Budimex S.A. przy budowie drogi ekspresowej S6 na odcinku Płoty – Kiełpino.
- 25 maja br. do wiadomości Przewodniczącej Rady wpłynęło pismo oddziału Powiatowego Związku Ochotniczych Straży Pożarnych RP kierowane do Wójta Gminy Brojce z prośbą o wpłatę wpisowego w wysokości 400,00 zł za udział 4 drużyn z terenu gminy Brojce w zawodach w dniu 10 czerwca br.
- 9 czerwca br. do wiadomości Przewodniczącej Rady Gminy Brojce wpłynęło pismo Wójta Gminy Brojce kierowane do mieszkańców Przybiernowa, zawiadamiające o złożeniu do Komendy Powiatowej Policji w Gryficach zawiadomienia o popełnieniu przestępstwa.
- Do Przewodniczącej Rady Gminy wpłynęła skarga na radnego. Skarga wpłynęła od osoby prywatnej. Przewodnicząca poinformowała, że nie będzie mówiła nazwisk, jeżeli ktoś jest zainteresowany, informacje może uzyskać na pełnionym przez nią dyżurze. Nie jest w kompetencji Przewodniczącego Rady Gminy, jak również Rady Gminy rozstrzygnięcie tejże skargi. Od tego są inne instytucje jak Policja czy sąd.
- Przewodnicząca poinformowała o terminie kolejnej sesji. Sesja odbędzie się 29 czerwca, przed sesją będą miały miejsce posiedzenia poszczególnych Komisji Rady Gminy Brojce. Pracownik Biura Rady Gminy Anna Bielecka – Tyszer omówiła materiały przygotowane na kolejną sesję, następnie przekazała je radnym wraz z zawiadomieniem.
- 5 czerwca do wiadomości Przewodniczącej wpłynął wniosek Wójta Gminy Brojce kierowany do Zarządu Dróg Powiatowych o udostępnienie informacji publicznej – udostępnienie treści porozumienia zawartego pomiędzy firmą Budimex S.A. a Zarządem Dróg Powiatowych w Gryficach w sprawie korzystania z dróg powiatowych położonych na terenie gminy Brojce w związku z budową trasy S6. Następnie Przewodnicząca spytała Wójta czy wpłynęła odpowiedź. Wójt udzielając odpowiedzi, rozpoczął od spotkania 4 maja w Strzykocinie, poinformował, że już wtedy do Zarządu Dróg Powiatowych złożone zostało zapytanie o udzielenie informacji o korzystaniu przez Budimex z dróg powiatowych. Do dnia 4 czerwca Gmina nie uzyskała żadnej odpowiedzi, w związku z czym Wójt zwrócił się o udostępnienie porozumienia na podstawie dostępu do informacji publicznej. Zarząd Dróg udzielił informacji ogólnych, nie przedstawiając treści porozumienia. Istotną dla mieszkańców gminy jest informacja, że szacunkowo drogą przemieszczałoby się 400 pojazdów dziennie o tonażu 28 ton w godzinach 7 – 19. Prawdopodobne jest, że Budimex nie będzie jeździł drogą powiatową Brojce – Strzykocin. Właściciel pola znajdującego się bezpośrednio przy drodze ogrodził go, chroniąc w ten sposób uprawy przez zwierzętami: dzikami, sarnami, jeleniami wyrządzającymi ogromne szkody; według pomiarów geodezyjnych właściciel pola cofnął się o 40 cm z ogrodzeniem w głąb



swojego pola, gdyby nie to, ogrodzenie stanęłoby tuż przy samym bruku. Odpowiedź Zarządu dróg zmieściła się na jednej stronie. Na pytanie Przewodniczącej, że Gmina nie uzyskała kopii/duplikatu rzeczonoego porozumienia, Wójt odpowiedział twierdząco. Kwestie dotyczące korzystania firmy Budimex z drogi powiatowej Strzykocin – Brojce zostały omówione pobieżnie. Wójt odniósł się również do wspomnianego wcześniej przez Przewodniczącą zawiadomienia o podejrzeniu przestępstwa. W Przybiernowie Sołtys, Rada Sołecka i część społeczności w związku z przyznaniem grantu na budowę placu zabaw oraz posiadaniem słupków i siatki zgodziło się na przygotowanie miejsca pod oczekiwane inwestycje. Niektórzy mieszkańcy miejscowości dopatrywali się w porządkowaniu terenu działań niezgodnych z prawem, m.in.: nielegalnej wycinki drzew. Złożone zostało przez nich w gminie zawiadomienie, które należało rozpatrzyć. Zawiadomienie rozpatrywane jest przez właściwy ku temu organ – policję.

Ad.16. Interpelacje, zapytania i wolne wnioski.

Wójt poinformował o ostatnich pismach i rozmowach z firmą Budimex S.A. odnośnie budowy przez nich trasy S6 – brak odpowiedzi na negocjacje.

Głos zabrał radny Bartosz Janecki. Złożył formalny wniosek jako przedstawiciel Klubu Radnych Alternatywa odnośnie tzw. funduszu drogowego – proponuje aby te pieniądze oznaczyć, celowo wskazać, na co mają być przeznaczone po proporcjonalnym podziale na wszystkie sołectwa. Zarządził głosowanie, zadając pytanie: kto z państwa radnych jest za przyjęciem wniosku.

O głos poprosił Wójt Gminy. Powiedział, że pewne cele już zostały określone m.in. droga w Brojcach koło państwa Komajdy, droga w Pruszczu. To co w tej chwili jest w budżecie, zostało przeznaczone na kawałki dróg. Jeżeli będą dodatkowe pieniądze, gmina będzie je mogła przeznaczyć dalej na drogi. Przewodnicząca przypomniała, że radny Bartosz Janecki złożył wniosek formalny i należy go przegłosować. O głos poprosił radny Michał Zinowik zwracając się do Wójta, które odcinki dróg Wójt miał zamiar wyremontować w tym roku. Wójt w odpowiedzi poprosił, aby już nie rozdzielać tych środków i wymienił następujące odcinki dróg – 100 m koło p. Komajdy, droga koło kościoła w kierunku gorzelni, w Pruszczu koło p. Chodeckich, w Cieszycach. Pieniądzy już należy dokładać, a nie dzielić. Radny Zinowik spytał o technologię, w jakiej mają być wykonane remonty. Wójt odpowiedział, że najpierw ułożenie krawężników, obrzeży – zablokowanie drogi z dwóch stron żeby się nie „rozjeżdżała”, następnie ustabilizowanie kruszywem. Podobnie zostało to wykonane na drodze w stronę Kolonii Trójki.

Przewodnicząca ponownie przypomniała o konieczności przegłosowania złożonego wniosku. Głos zabrała radna Aurelia Sołtun. Powiedział, że jest jak najbardziej za, ale nie jest za tym, aby rozdzielać te środki pieniężne, bo takim sposobem nic nie zostanie zrobione.

Radna Bożena Sawicka powiedziała o drodze przez Pruszczy, którą należy uzupełnić masą asfaltową. W tej chwili jest tam piach i rośnie zielsko.

Radna Anna Rodak powiedziała, że 25 kwietnia składała do Wójta Gminy Brojce podanie, które zostało podpisane przez mieszkańców odnośnie montażu progu zwalniającego na drodze przy osiedlu w Brojcach. Do dzisiaj nie ma odpowiedzi. Głos zabrał Wójt Gminy wskazując, że zamontowano próg w Łatnie, odniosło to pożądany skutek. W Brojcach we wskazanym miejscu znajdują się znaki, ograniczające szybki ruch.

Radny Bartosz Janecki został poproszony przez Przewodniczącą Rady Gminy o ponowne sformułowanie wniosku w celu poddania go pod głosowanie. Radny Bartosz Janecki podał następująco: w imieniu Klubu Alternatywa wnosi o to, aby środki przeznaczone na drogi były proporcjonalnie podzielone ze wskazaniem konkretnych celów na co mają być przeznaczone; najlepiej, aby radni w swoich okręgach wskazali najpilniejsze potrzeby. Dodał, że nie wyraża swojej wypowiedzią koncertu życzeń, przekazuje konkretne potrzeby mieszkańców swojego okręgu wyborczego, które są mu przez nich przekazywane. Przewodnicząca poddała wniosek pod głosowanie. Wniosek przyjęto jednogłośnie, 12 głosów „za”. Przewodnicząca poprosiła, aby w tej kwestii skupić się już na kolejnych posiedzeniach Komisji.

Radny Michał Zinowik poprosił o sprecyzowanie. Nowych środków z „funduszu drogowego” będzie 44 tys. Sołectw w gminie jest 12. Należałoby dokonać proporcjonalnego podziału tych środków, przedstawić to Radom Sołeckim i zgodnie z zachowaniem tych proporcji wyznaczyć pewne cele. Chodzi o zachowanie procedur, żeby nie doszło to sytuacji, że wnioskowane będą kwoty po 20 tys. zł., a ktoś inny zawnioskuje o 2 tys. zł. Spytał Przewodniczącą, w jaki sposób tego dokonać. Czy już teraz należy podjąć decyzję, że np. każde Sołectwo otrzymuje konkretną kwotę czy w innej formie. Chciałby, aby był to mini budżet w kwestii drogownictwa. Przewodnicząca odpowiedziała, że na każde Sołectwo przypadałaby kwota 3 666,00 zł czyli kwota odpowiadająca cenie mniej więcej dwóch wywrotek podsypki. Radny Zinowik powiedział, że w okręgu jego i Bartosza Janeckiego od trzech lat leży kostka brukowa, trąci to trochę już niegospodarnością. Był wniosek, aby mieszkańcy sami położyli tą kostkę. Radny Bartosz Janecki dodał, że konkretnie chodzi o trelinkę na drodze Wrzosowej, która zapadła się po wykonywaniu przyłączy wodno-kanalizacyjnych. Dodał, że wykonanie prac nie było dobrze nadzorowane i odebrane. Część pieniędzy byłaby na to przeznaczona plus oznakowanie ulicy znakami drogowymi, które mają zapewnić bezpieczeństwo oraz materiał na podsypkę; mieszkańcy robocizną wykonają sami. Wójt powiedział, że w kwestii kostki złożonej na ulicy Wrzosowej należy rozmawiać z Radą Sołecką. Radny Bartosz Janecki odpowiedział, że z Radą Sołecką zostało to już uzgodnione.

Następnie Wójt przypomniał radnym, że na poprzedniej sesji przedstawił wycenę wykonania 100 metrów drogi – ustawienie obrzeży i wysypanie a następnie utwardzenie jej tłuczniem. Jest to koszt 18 tys. zł. Albo wykonana będzie droga w kierunku gorzelni, albo rozmieniamy wszystko na drobne. Radna Aurelia Szolttun zabrała głos mówiąc, że chodzi o drogę już nie do gorzelni, ale chociaż od remizy w stronę kościoła. Wspomniana droga nigdy nie była remontowana. Należy pójść na ustępstwa. Dzieląc pieniądze na drobne, nigdy żadna droga nie zostanie porządnie wyremontowana.

Należy zastanowić się, co zrobić w pierwszej kolejności. Radny Bartosz Janecki wskazał, że droga dojazdowa do kościoła dostępna na czas uroczystości kościelnych dla wszystkich: z wjazdem od dawnego domu p. Lipskiej wykonana jest w technologii drogi polbrukowej. Przewodnicząca Rady zakończyła dyskusję. Dzisiaj nic już więcej nie zostanie rozstrzygnięte, rozmowy należy przenieść na poszczególne Komisje, do tematu trzeba będzie wrócić.

Radny Marek Jakutajć zwrócił się z wnioskiem, aby Komisja Rewizyjna dokonała kontroli poinwestycyjnej klubu w Kiełpinie. Według radnego podczas remontu były wykonane różne błędy budowlane, które ujawniły się po odbiorze prac. Do chwili obecnej nic z tym nie zrobiono. Po ostatnich ulewach zalany jest sufit w różnych miejscach, inne elementy zewnętrzne zostały wypłukane. Z wiedzy radnego wynika, że urząd zatrzymał kwotę pieniędzy wykonawcy na naprawy gwarancyjne. Jeżeli nic nie zostanie zrobione, środki finansowe w wysokości ponad 260 tys. zł przeznaczone na remont klubu zostaną zmarnotrawione. Radny stwierdził, że jest to rodzaj niegospodarności i brak nadzoru ze strony urzędu. Zanim gmina nie wyjdzie z sytuacji kryzysowej czyli do roku 2032, gminy nie będzie stać na nowe inwestycje. Zwrócił się następnie do Przewodniczącej Rady Gminy, aby Komisja Rewizyjna dokonała kontroli nadzoru budowlanego ze strony urzędu, ponieważ zakrawa to na nieprawidłowości, które teraz wychodzą i nic w tym temacie się nie dzieje. Radny Piotr Błaszczuk przypomniał, że w czasie odbioru przez przedstawicieli urzędu były zgłaszane problemy, teraz okazuje się, że słusznie. Radna Jadwiga Gardzińska również potwierdziła, że zwracała radnemu Jakutajćowi jeszcze przed obiorem, że są widoczne błędy. Wójt Gminy spytał radnych czy pamiętają co robili, jak naciskali, żeby odebrać roboty, żeby zapłacić. 70% wpłaconej przez wykonawcę kwoty z tytułu zabezpieczenia należytego wykonania umowy należało zwrócić zgodnie z przepisami. Radny Jakutajć powiedział, że budynek należało odebrać. Wójt wskazał, że nie należało odbierać robót, które nie były należycie wykonane. Radny Piotr Błaszczuk przyznał rację radnemu Jakutajćowi, że jeżeli są usterki należy je usunąć, zarazem potwierdził, że radni naciskali na dokonanie odbioru. Radna Jadwiga Gardzińska dołączyła do tej wypowiedzi. Radny Jakutajć zaprosił Wójta, aby ten osobiście obejrzał jak teraz wygląda klub w Kiełpinie, jest to obraz nędzy i rozpaczy. Radny Bartosz Janecki, zwracając się do Przewodniczącej Rady Gminy powiedział, że radnemu Jakutajćowi chodzi o to; że wzorem, np. przystani w Mrzeżynie coś ujawniło się w okresie użytkowania. Spytał radnego Jakutajcia czy w czasie gwarancyjnym zgłaszane były usterki; rozumie, że nikt nie pofatygował się żeby cokolwiek zadziałać w zakresie niwelacji tych usterek w okresie gwarancyjnym. O to według radnego chodzi radnemu Jakutajćowi, a nie o to, czy mogli odbierać czy też nie; od odbiorów są ludzie z pieczętkami, oni odbierają i radny nie musi się o to martwić, nikt nie jest alfą i omegą w każdej dziedzinie. Przewodnicząca Rady Gminy stwierdziła, że w takiej sytuacji należałoby zwrócić się do inspektora nadzoru i jemu zadać pytania. Następnie poddała pod głosowanie wniosek radnego Jakutajcia. 10 osób głosowało „za”, dwie wstrzymały się od głosu. Przewodnicząca Rady Gminy oddała głos p. Lili Przybysławskiej Radnej Rady Powiatu Gryfickiego. P. Przybysławska wróciła w swojej wypowiedzi do sprawy chodnika w Pruszczu - Radna z Pruszcza

próbowała się dzisiaj coś dowiedzieć, niestety ani ona, ani inni nie usłyszeli odpowiedzi. Przypomniała, że Wójt już w styczniu deklarował, iż dziury/wyrwy w asfalcie zostaną załatwane. Dziś się nie określił. Zwróciła się następnie do Wójta Gminy z pytaniem czy mógłby się określić, kiedy zostanie uzupełniony asfalt przy chodniku w Pruszczu. Wójt odpowiedział, że wtedy jak zmusi do tego p. Niżniowski. On był wykonawcą. Radna Przybysławska spytała następnie, kto wystąpi o to do wykonawcy. Wójt odpowiedział, że występuje o naprawę, być może sprawa oprze się o drogę sądową. Następnie Radna Lilia Przybysławska stwierdziła, że z informacji przedkładanych na sesji nie słyhać o postępowaniach sądowych, które toczą się od lat, a dotyczą wykonawcy orlika w Brojcach. Może są chętni usłyszeć czy są rozstrzygnięcia i w której instancji. Są prowadzone dwa postępowania sądowe z p. Ligusem i z p. Witkowskim. Wójt odpowiedział, że ostatnio był na rozprawie w Łodzi i sprawa będzie trwała jeszcze długo. Na dzień dzisiejszy p. Ligus miał 50 tys. zł kary za nieterminowość i 500 tys. zł kary za niewykonanie obiektu. Robione było postępowanie ugodowe. P. Ligus do niego nie przystąpił. Założona została kolejna sprawa, w której p. Ligus zmienia zarzuty: najpierw o niesłuszne wzbogacenie się gminy, potem w trakcie zmienił to na zapłatę i na dzień dzisiejszy oczekujemy na decyzję sędziego o dopuszczenie do zeznań kolejnych świadków. Prawdopodobnie będzie również przez sąd powołany biegły. W sądzie w Łodzi p. Witkowski wygrał sprawę z p. Ligusem; sędził się z p. Ligusem jako konsorcjantem. Sprawa jeszcze trwa. Rozstrzygnięcia nie ma. Radna Lilia Przybysławska złożyła następnie wniosek, nazywając go oszczędnościowym, gdyż jak zauważyła lampy przy drogach zapalają się za dnia, gasną za dnia. Wójt odpowiedział, że jeżeli taka sytuacja zostanie przez kogoś zauważona, prosi o jej zgłaszanie. W lampach zastosowany jest system zmierzchowy i gmina może zwrócić się z tym problemem tylko do Enei.

Radna Lilia Przybysławska poinformowała, że rozstrzygnięty został przetarg na budowę chodnika w stronę Kolonii Szóstka w Brojcach, wygrał p. Sosnówka. Chodnik będzie skończony do końca sierpnia br. Jest również poważna deklaracja, że część ulicy Brzozowa w Brojcach zostanie przebudowana w technologii z kostki polbrukowej.

Przewodnicząca Rady Gminy poinformowała, że 17 czerwca br. Ochotnicza Straż Pożarna w Brojcach obchodzić będzie 70-lecie powstania jednostki, na które serdecznie zaprasza.

Ad.17. Zamknięcie obrad XXVII sesji Rady Gminy w dniu 14 czerwca 2017 r.

Wobec wyczerpania tematyki przewidzianej porządkiem obrad, Przewodnicząca Rady podziękowała obecnym za udział w sesji, dokonała zamknięcia XXVII sesji Rady Gminy Brojce w dniu 14 czerwca 2017 roku o godz. 19.00, wypowiadając formułę „Zamykam sesję Rady Gminy Brojce nr XXVII”

Protokołowała:

INSPEKTOR



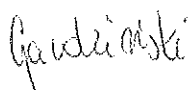
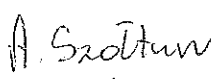


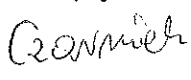






Anna Białecka-Tyszer

PRZEWODNICZĄCA RADY
A. Fudala
Agnieszka Fudala





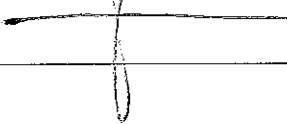







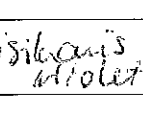




Załączniki:


1. Lista obecności Radnych Rady Gminy Brojce.
2. Lista obecności osób spoza Radnych Rady Gminy Brojce.
3. Porządek obrad.
4. Projekt uchwały w sprawie zmiany struktury organizacyjnej Szkoły Podstawowej w Brojcach Filia w Dargostawiu.
5. Uchwała Nr XXVII/166/2017 Rady Gminy Brojce z dnia 14 czerwca 2017 r. w sprawie zmiany struktury organizacyjnej Szkoły Podstawowej w Brojcach Filia w Dargostawiu
6. Projekt uchwały w sprawie zmian budżetu gminy na 2017 r.
7. Wniosek Komisji Budżetu, Planowania, Spraw Socjalnych i Bezrobocia.
8. Wniosek Komisji Rolnictwa, Samorządu i Porządku Publicznego.
9. Wniosek Komisji Oświaty, Kultury, Zdrowia, Rekreacji i Sportu.
10. Autopoprawka
11. Uchwała nr XXVII/167/2017 Rady Gminy Brojce z dnia 14 czerwca 2017 r. w sprawie zmian budżetu gminy na 2017 r.
12. Projekt uchwały w sprawie przyjęcia Planu Gospodarki Niskoemisyjnej dla Gminy Brojce na lata 2017-2020.
13. Uchwała nr XXVII/168/2017 Rady Gminy Brojce z dnia 14 czerwca 2017 r. w sprawie przyjęcia Planu Gospodarki Niskoemisyjnej dla Gminy Brojce na lata 2017-2020.
14. Projekt uchwały w sprawie określenia stawek opłat za usunięcie drzew lub krzewów na terenie gminy Brojce.
15. Uchwała nr XXVII/169/2017 Rady Gminy Brojce z dnia 14 czerwca 2017 r. w sprawie określenia stawek opłat za usunięcie drzew lub krzewów na terenie gminy Brojce.
16. Projekt uchwały w sprawie wystąpienia Gminy Brojce ze Stowarzyszenia Rybacka Lokalna Grupa działania Pomorza Zachodniego.
17. Uchwała nr XXVII/170/2017 Rady Gminy Brojce z dnia 14 czerwca 2017 r. w sprawie wystąpienia Gminy Brojce ze Stowarzyszenia Rybacka Lokalna Grupa działania Pomorza Zachodniego.
18. Informacja z wykonania rocznego planu działalności i planu finansowego Gminnej Biblioteki Publicznej w Brojcach
19. Sprawozdanie z realizacji programu współpracy Gminy Brojce z organizacjami pozarządowymi oraz podmiotami wymienionymi w art.3 ust. 3 ustawy o działalności pożytku publicznego i o wolontariacie za rok 2016
20. Sprawozdanie z działalności Ośrodka Pomocy Społecznej w Brojcach za 2016 rok.
21. Ocena Zasobów Pomocy Społecznej w Brojcach na rok 2016 dla Gminy Brojce.
22. Sprawozdanie z działalności Gminnej Komisji Rozwiązywania Problemów Alkoholowych za 2016 rok.
23. Sprawozdanie z działalności Gminnego Zespołu Interdyscyplinarnego ds. przeciwdziałania przemocy w rodzinie oraz ochrony ofiar przemocy w rodzinie za rok 2016.

**Lista obecności Radnych Rady Gminy Brojce
uczestniczących w XXVII
Sesji Rady Gminy Brojce w dniu 14 czerwca 2017 r.**

Lp.	Nazwisko i imię	Funkcja	Podpis
1.	Fudała Agnieszka	Przewodnicząca Rady	
2.	Ziółkowska Elżbieta	Wiceprzewodnicząca Rady	
3.	Gardzińska Jadwiga	Przewodnicząca Komisji Budżetowej	
4.	Szołtun Aurelia	Przewodnicząca Komisji Oświatowej	
5.	Zaremba Waldemar	Przewodniczący Komisji Rewizyjnej	
6.	Herman Jan	Przewodniczący Komisji Rolnej	
7.	Błaszczyk Piotr	Radny	
8.	Czarniak Renata	Radny	
9.	Górski Ireneusz	Radny	
10.	Jakutajć Marek	Radny	
11.	Janecki Bartosz	Radny	
12.	Przybylska Bożena	Radny	
13.	Rodak Anna	Radna	
14.	Sawicka Bożena	Radna	
15.	Zinowik Michał	Radny	

**Lista obecności osób spoza Radnych Rady Gminy Brojce
uczestniczących w XXVII Sesji Rady Gminy Brojce
w dniu 14 czerwca 2017 r.**

Lp.	Nazwisko i imię	Funkcja	Podpis
1.	Gnosowski Stanisław	Wójt Gminy	
2.	Spławska Jadwiga	Skarbnik Gminy	
3.	Anna Bielecka-Tyszer	Sekretarz Gminy	
4.	Zaborowski Zbigniew	Kierownik ZEAS	
5.	Nejmasz Marek	Dyrektor Gimnazjum	
6.	Perzanowska Janina	Dyrektor Szkoły Podstawowej	
7.	Pszczola Małgorzata	Kierownik Ośrodka Pomocy Społecznej	
8.	Łukasz Goszczyński	Dyrektor Gminnej Biblioteki Publicznej	
9.	Galewski Rafał	Sołtys Sołectwa Bielikowo	
10.	Bany Tadeusz	Sołtys Sołectwa Brojce	
11.	Grażyna Niedźwiecka	Sołtys Sołectwa Dargosław	
12.	Popik Wioletta	Sołtys Sołectwa Darzewo	
13.	Ciesielczyk Grażyna	Sołtys Sołectwa Kiełpino	
14.	Kosmowska Kamila	Sołtys Sołectwa Mołstowo	
15.	Kamieniak Elżbieta	Sołtys Sołectwa Pruszcz	
16.	Gnosowski Jan	Sołtys Sołectwa Przybiernowo	
17.	Jakubowski Roman	Sołtys Sołectwa Stołąż	
18.	Wioletta Misikonis	Sołtys Sołectwa Strzykocin	
19.	Gorzka Andrzej	Sołtys Sołectwa Tapadły	
20.	Gardzińska Jadwiga	Sołtys Sołectwa Żukowo	
21.	Przybysławska Lilia	Radna Rady Powiatu Gryfickiego	

22.	Dudkowska Aneta		Dudkowska
23.	Bożena Mianicka		M
24.	Dorota Klim		Klim
25.	Pewarowska Jazgiera	dyrektor SP	
26.			
27.			
28.			
29.			
30.			
31.			
32.			
33.			
34.			
35.			
36.			
37.			
38.			
39.			
40.			
41.			
42.			
43.			
44.			

RADA GMINY BROJCE
ul. Długa 48, 72-304 Brojce
tel. 91 38 611 94, fax 91 38 611 86

Brojce, 06.06 2017 r.

RADA GMINY BROJCE Przewodnicząca Rady Gminy Brojce
Wpłynęło dnia 06.06.2017 r.
L.dz. 122/2017
Podpis.....
Agnieszka Fudała

**WNIOSEK
KOMISJI BUDŻETU, PLANOWANIA, SPRAW SOCJALNYCH I BEZROBOCIA
RADY GMINY BROJCE**

*dotyczący projektu uchwały sprawie zmian budżetu gminy na 2017 r. przedstawionego na
posiedzeniu Komisji Budżetu, Planowania, Spraw Socjalnych i Bezrobocia
w dniu 06 czerwca 2017 roku*

Na podstawie § 25 ust.3 pkt 4 Statutu Gminy Brojce (Uchwała Nr V/35/2003 Rady Gminy Brojce z dnia 25 kwietnia 2003) Komisja Budżetu, Planowania, Spraw Socjalnych i Bezrobocia

WNIOSKUJE


o przeniesienie 30.000 zł wskazanych w projekcie uchwały w sprawie zmian budżetu gminy na 2017 r. po stronie zwiększenia planu wydatków budżetowych punkcie 3 „*Elewacja budynku urzędu gminy*” do punktu 1 „*Utrzymanie dróg gminnych*”


UZASADNIENIE

Radny Michał Zinowik rozpatrując na posiedzeniu Komisji w dniu 6 czerwca 2017 r. projekt uchwały w sprawie zmian budżetu gminy na 2017 r. złożył wniosek o przeniesienie 30.000 zł wskazanych w projekcie uchwały po stronie zwiększenia planu wydatków budżetowych w punkcie 3 „*Elewacja budynku urzędu gminy*” do punktu 1 „*Utrzymanie dróg gminnych*”. Po dyskusji wniosek przegłosowano w składzie ośmioosobowym Ustalony skład Komisji Budżetu, Planowania, Spraw Socjalnych i Bezrobocia – 11 osób. Siedem osób głosowało „za”, jedna wstrzymała się od głosu.

W gminie Brojce są ważniejsze wydatki niż odnowienie elewacji budynku Urzędu Gminy np. kwestia oświetlenia ulicznego, zły stan dróg gminnych, inne potrzeby mieszkańców gminy niezadowolone od lat. Przy obecnym stanie gminnego budżetu każda kwota, może wspomóc naprawę dróg gminnych, które wymagają natychmiastowego remontu.

Zastępca Przewodniczącej Komisji
Budżetu, Planowania, Spraw Socjalnych i Bezrobocia
Bartosz Janecki



RADA GMINY BROJCE
Wpłynęło dnia 14.06.2017
L.dz. 123/2017
Podpis:  Przewodnicząca Rady Gminy Brojce
Agnieszka Fudała

**WNIOSEK
KOMISJI ROLNICTWA, SAMORZĄDU I PORZĄDKU PUBLICZNEGO
RADY GMINY BROJCE**

*dotyczący projektu uchwały sprawie zmian budżetu gminy na 2017 r. przedstawionego na
posiedzeniu Komisji Rolnictwa, Samorządu i Porządku Publicznego
w dniu 07 czerwca 2017 roku*

Na podstawie § 25 ust.3 pkt 4 Statutu Gminy Brojce (Uchwała Nr V/35/2003 Rady Gminy Brojce z dnia 25 kwietnia 2003) Komisja Rolnictwa, Samorządu i Porządku Publicznego

WNIOSKUJE

o przeniesienie 30.000 zł wskazanych w projekcie uchwały w sprawie zmian budżetu gminy na 2017 r. po stronie zwiększenia planu wydatków budżetowych punkcie 3 „*Elewacja budynku urzędu gminy*” do punktu 1 „*Utrzymanie dróg gminnych*”

UZASADNIENIE

Podczas rozpatrywania na posiedzeniu Komisji w dniu 7 czerwca 2017 r. projektu uchwały w sprawie zmian budżetu gminy na 2017 r. radny Bartosz Janecki poinformował członków Komisji o podjętym w dniu 6 czerwca 2017 r. wniosku Komisji Budżetu, Planowania, Spraw Socjalnych i Bezrobocia w sprawie przeniesienia 30.000 zł wskazanych w projekcie uchwały w sprawie zmian budżetu gminy na 2017 r. po stronie zwiększenia planu wydatków budżetowych w punkcie 3 „*Elewacja budynku urzędu gminy*” do punktu 1 „*Utrzymanie dróg gminnych*”. Zaproponował aby Komisja zebrana w dniu dzisiejszym przegłosowała również tożsamy wniosek. W gminie Brojce są ważniejsze wydatki niż odnowienie elewacji budynku Urzędu Gminy np. kwestia oświetlenia ulicznego, zły stan dróg gminnych, inne potrzeby mieszkańców gminy niezalutowane od lat. Przy obecnym stanie gminnego budżetu każda kwota, może wspomóc naprawę dróg gminnych, które wymagają natychmiastowego remontu. W trakcie dyskusji w imieniu Klubu Radnych ALTERNATYWA wypowiedział się radny Marek Jakutajć, który zapewnił, że radni dostrzegają konieczność przeprowadzenia remontu i termomodernizacji budynku urzędu gminy w Brojcach, jednakże nie na chwilę obecną. Proponowana w projekcie uchwały kwota 30 000 tys. zł wystarczy jedynie na remont częściowy, niezapewniający skutecznego zabezpieczenia budynku. Ze strony radnych padła deklaracja, iż w budżecie planowanym do wykonania na rok 2018 zostanie zabezpieczona kwota w wysokości 100 000 zł z przeznaczeniem na gruntowny remont budynku urzędu gminy w Brojcach.

Po dyskusji wniosek złożony przez radnego Bartosza Janeckiego o przeniesienie 30.000 zł wskazanych w projekcie uchwały w sprawie zmian budżetu gminy na 2017 r. po stronie zwiększenia planu wydatków budżetowych punkcie 3 „*Elewacja budynku urzędu gminy*” do punktu 1 „*Utrzymanie dróg gminnych*” został przegłosowany w składzie

pięciosobowym – ustalony skład Komisji sześć osób. Trzy osoby głosowały „za”, dwie wstrzymały się od głosu.

Przewodniczący Komisji
Rolnictwa, Samorządu i Porządku Publicznego

J. J. J. J. J.

A large, stylized handwritten signature in black ink, followed by the number '2' written below it.

RADA GMINY BROJCE
ul. Długa 48, 72-304 Brojce
tel. 91 38 611 94, fax 91 38 611 86

Brojce, 08.06 2017 r.

RADA GMINY BROJCE
Wpłynęło dnia 14.06.2017.
L.dz. 124/2017.....
Podpis..... Przewodnicząca Rady Gminy Brojce
Agnieszka Fudała

**WNIOSEK
KOMISJI OŚWIATY, KULTURY, ZDROWIA, REKREACJI I SPORTU
RADY GMINY BROJCE**

*dotyczący projektu uchwały sprawie zmian budżetu gminy na 2017 r. przedstawionego na
posiedzeniu Komisji Oświaty, Kultury, Zdrowia, Rekreacji i Sportu
w dniu 08 czerwca 2017 roku*

Na podstawie § 25 ust.3 pkt 4 Statutu Gminy Brojce (Uchwała Nr V/35/2003 Rady Gminy Brojce z dnia 25 kwietnia 2003) Komisja Oświaty, Kultury, Zdrowia, Rekreacji i Sportu

WNIOSKUJE

o pozostawienie w projekcie uchwały w sprawie zmian budżetu gminy na 2017 r. po stronie zwiększenia planu wydatków budżetowych w punkcie 3 „*Elewacja budynku urzędu gminy*” 10 000 zł, pozostałe 20 000 zł z proponowanych 30 000 zł przenieść do punktu 1 „*Utrzymanie dróg gminnych*”

UZASADNIENIE

Podczas rozpatrywania na posiedzeniu Komisji w dniu 8 czerwca 2017 r. projektu uchwały w sprawie zmian budżetu gminy na 2017 r., w trakcie dyskusji, Przewodnicząca Komisji Aurelia Szoltun złożyła wniosek o pozostawienie w projekcie uchwały w sprawie zmian budżetu gminy na 2017 r. po stronie zwiększenia planu wydatków budżetowych w punkcie 3 „*Elewacja budynku urzędu gminy*” 10 000 zł, pozostałe 20 000 zł z proponowanych 30 000 zł przenieść do punktu 1 „*Utrzymanie dróg gminnych*”. Przy obecnym stanie gminnego budżetu każda kwota może wspomóc naprawę dróg gminnych. Wniosek został przegłosowany w składzie sześciuosobowym – ustalony skład Komisji osiem osób. Wniosek przegłosowano jednogłośnie, wszyscy „za”.

Przewodnicząca Komisji
Oświaty, Kultury, Zdrowia, Sportu i Rekreacji
Aurelia Szoltun

Aurelia Szoltun

Brojce, dn. 14.06.2017 r.

WÓJT GMINY BROJCE
woj zachodniopomorskie

Pani

Agnieszka Fudała
Przewodnicząca Rady Gminy Brojce

Autopoprawka do projektu
uchwały rady gminy Brojce w sprawie zmian budżetu gminy na 2017 r.

W związku z przegłosowaniem stanowiska Komisji Oświaty, Kultury, Zdrowia,
Rekreacji i Sportu wnoszę o przeniesienie kwoty 20.000 zł. z elewacji budynku urzędu
gminy na remonty dróg gminnych.

WÓJT GMINY

Stanisław Ghosowski

06. KWI. 2017

GBP.0643.1.1.2017.AB

Brojce 31 marca 2017 r.

L. dz.
Podpis *Anna Bielecka*.....
Anna Bielecka
6.04.2017 r.

Wójt Gminy Brojce

W załączeniu przekazuję informację z wykonania rocznego planu działalności i planu finansowego Gminnej Biblioteki Publicznej w Brojcach zgodnie z § 4 ust 4 pkt d Statutu Gminnej Biblioteki Publicznej w Brojcach (Uchwała Rady Gminy Brojce nr V/23/2015 z dnia 12 marca 2015 r.

DYREKTOR
Gminnej Biblioteki Publicznej
w Brojcach
Anna Bielecka-Tysper
Anna Bielecka-Tysper

INFORMACJA

Z WYKONANIA ROCZNEGO PLANU DZIAŁALNOŚCI I PLANU FINANSOWEGO GMINNEJ BIBLIOTEKI PUBLICZNEJ W BROJCACH ZA ROK 2016

- 1. Status formalno-prawny biblioteki** – Gminna Biblioteka Publiczna w Brojcach zwana dalej Biblioteką jest samorządową instytucją kultury, wpisaną do rejestru instytucji kultury nr 1 z dnia 01 stycznia 2008 r. prowadzonego przez organizatora. Wszystkie swoje zadania realizuje w siedzibie głównej w Brojcach, ul. Długa 43 D, w której znajdują się: czytelnia, wypożyczalnia dla dorosłych i oddział dla dzieci.
- 2. Zadania Biblioteki** – Biblioteka służy zaspokajaniu potrzeb oświatowych, kulturalnych i informacyjnych społeczeństwa Gminy oraz uczestniczy w upowszechnianiu wiedzy i kultury. Do zadań Biblioteki należy:

- gromadzenie, opracowywanie, przechowywanie i ochrona materiałów bibliotecznych;
- obsługa użytkowników, przede wszystkim udostępnianie zbiorów oraz prowadzenie działalności informacyjnej, zwłaszcza informowanie o zbiorach własnych, innych bibliotek;
- prowadzenie działalności bibliograficznej, dokumentacyjnej, edukacyjnej i popularyzatorskiej;
- udostępnianie zbiorów na miejscu, wypożyczanie na zewnątrz, prowadzenie wymiany międzybibliotecznej;
- organizowanie czytelnictwa i udostępnianie materiałów bibliotecznych mieszkańcom Gminy;
- współdziałanie z innymi bibliotekami i instytucjami kultury w zakresie rozwijania czytelnictwa i zaspokajania potrzeb oświatowych i kulturalnych społeczności Gminy;
- tworzenie i udostępnianie baz danych katalogowych, bibliograficznych i faktograficznych;
- organizowanie i prowadzenie różnych form pracy z czytelnikiem, służących popularyzacji książki, sztuki, nauki oraz upowszechnianiu dorobku kulturalnego gminy.

Biblioteka współpracuje z innymi bibliotekami, instytucjami kultury, podmiotami prowadzącymi działalność kulturalną, stowarzyszeniami oraz organami władz publicznych zajmujących się działalnością kulturalną.

- 3. Budżet Biblioteki wykonany na koniec 2016 roku**

Kwoty dotacji dla Biblioteki wpływały zgodnie z zatwierdzonym planem budżetowym. Wydatki były dokonywane zgodnie z planem, w myśl obowiązujących przepisów. Biblioteka nie posiadała na koniec roku żadnych długów ani wymagalnych płatności. W realizacji

budżetu została zachowana dyscyplina budżetowa. Działalność Biblioteki finansowana jest głównie ze środków otrzymanych od Gminy Brojce.

Tabela. Dochody 2016 rok

Lp.	Źródło finansowania	Kwota w zł
1.	Dotacja z Gminy Brojce	226 630,00
2.	Dotacja z Biblioteki Narodowej na zakup nowości wydawniczych	4 180,00
3.	Dochody z tytułu terminowej zapłaty podatku dochodowego	37,00
4.	Kapitalizacja odsetek bankowych	9,89
Razem:		230 856,89

Środki Finansowe zostały wykorzystane następująco:

Tabela Wydatki 2016 rok

Lp.	Opis wydatku	Kwota w zł
	Wynagrodzenia i pochodne od wynagrodzeń:	208 961,60
	Wynagrodzenia z tytułu zawartych umów o pracę: dyrektor 1/5 etatu, główny księgowy 1/5 etatu, bibliotekarz 1 etat.	58 205,38
1.	Wynagrodzenia za prowadzenie świetlic wiejskich w ramach zawartych umów zleceń: 10 świetlic – Kiełpino, Strzykocin, Dargosław, Darzewo, Bielikowo, Żukowo, Pruszcz, Przybiernowo, Tąpadły, Stołaż	113 043,77
	Pochodne od wynagrodzeń: składki na Fundusz Ubezpieczeń Społecznych i Fundusz Pracy finansowane ze środków Pracodawcy, odpis na Zakładowy Fundusz Świadczeń Socjalnych	37 712,45
2.	Delegacja/podróż służbowe krajowe	130,38
3.	Zakup książek i prasy	12 996,93
4.	Bieżące funkcjonowanie biblioteki: energia, woda, zakup usług telekomunikacyjnych, artykuły papiernicze	6 626,31
5.	Usługi bhp	1300,00
6.	Prowizje i opłaty bankowe	403,62
7.	Zwrot środków do budżetu	438,05
Razem:		230 856,89

4. **Zbiory biblioteczne** - na dzień 31 grudnia 2016 r. księgozbiór Biblioteki liczył ogółem 14 698 woluminów. W 2016 roku zbiory Biblioteki powiększyły się o 452 woluminy z tego zakupiono 438 na kwotę 11 413 zł, pozostałe 14 to książki pochodzące z darów od czytelników. Z Narodowego Programu Rozwoju Czytelnictwa „Zakup nowości wydawniczych do bibliotek publicznych” pozyskano kwotę 4 180,00 zł. Wskaźnik zakupionych książek na 100 mieszkańców gminy wyniósł 11,40. Zakupiono książki, które rodzajowo odpowiadają każdemu czytelnikowi z uwzględnieniem podziału na wiek i liczbę wypożyczeń dla danej grupy wiekowej oraz zapotrzebowanie w poszczególnych rodzajach. Wśród zakupów znalazły się lektury, książki dla dzieci i młodzieży, książki historyczne, publicystyczne, encyklopedie, książki hobbystyczne i poradniki, literatura piękna, beletrystyka, książki o kulturze i sztuce, biografie i wspomnienia oraz książki popularnonaukowe - wszystkie wydane w 2016 r. Stały dopływ nowości - co warunkowane jest koniecznością większych nakładów finansowych, oraz systematyczna selekcja zbiorów wpływają pozytywnie na proces aktualizacji księgozbioru, dają szansę na w pełni funkcjonalne zasoby biblioteczne, dobrze spełniające oczekiwania czytelnicze. W ciągu roku wycofano w zasobów selekcji 991 woluminów. Były to książki zniszczone, zacytane, niezwrócone przez czytelników oraz zdezaktualizowane. Selekcja książek jest zadaniem niezmiernie ważnym w procesie uaktualniania księgozbiorów i musi być prowadzona systematycznie. Uzupełnienie zbiorów stanowią czasopisma. Stan prenumeraty na koniec 2016 roku wyniósł 3 tytuły: Świerszczyk, Gazeta Wyborcza, Głos Szczeciński.

5. **Użytkownicy Biblioteki i odwiedziny w ciągu roku** – W 2016 roku w Bibliotece zarejestrowanych było ogółem 446 czytelników z czego 115 aktywnych. Zarejestrowano w ciągu roku 873 odwiedziny w Bibliotece.

Struktura aktywnych czytelników wg wieku w 2016 roku.

Do lat 12	13-15 lat	16-19 lat	20-24	25-44	45-60	Powyżej 60
15	13	3	11	46	19	8

6. **Wykorzystanie usług bibliotecznych** – w 2016 roku w Bibliotece wypożyczono ogółem 14 320 książek, na miejscu udostępniono 1 258 książek. Zarejestrowano 5 369 wejść na stronę internetową Biblioteki. Biblioteka jest skomputeryzowana i ma dostęp do internetu, znajduje się w niej 2 stanowiska komputerowe dostępne dla czytelników z czterech będących na wyposażeniu Biblioteki. Pięć stanowisk komputerowych jest dostępnych dla czytelników w bezpośrednio przyległej sali wiejskiej. Biblioteka jest na etapie tworzenia katalogu elektronicznego w systemie bibliotecznym MAK+. Dostęp do bazy dla użytkowników będzie możliwy w drugim półroczu 2017 r. z dostępem on-line z dowolnego komputera odłączonego do sieci internet.

7. Działalność kulturalna, oświatowa i informacyjna:

- udzielono 140 informacji rzeczowych w tym 30 bibliograficznych;
- przeprowadzono 2 lekcje biblioteczne dla przedszkolaków;
- przeprowadzono 2 lekcje tematyczne dla dzieci ze szkoły podstawowej w Brojcach;
- prowadzone są zajęcia plastyczne, manualne, konkursy tematyczne;
- w styczniu Biblioteka organizowała opłatek emerytów i rencistów, opłatek strażacki;
- w maju Biblioteka współpracowała ze szkołą podstawową w Brojcach przy organizacji akcji „Cała Polska Czyta Dzieciom”;
- w czerwcu Biblioteka organizowała wspólnie ze szkołą podstawową Akcję Masowego Czytania;
- we wrześniu Biblioteka organizowała Dożynki Gminne oraz współorganizowała dożynki powiatowe; odbyło się spotkanie autorskie z Wiesławem Drabikiem – autorem książek dla dzieci;
- w październiku biblioteka organizowała Dzień Emeryta i Rencisty;
- w listopadzie Biblioteka organizowała Święto Niepodległości oraz wspólnie ze szkołą podstawową Dzień Pluszowego Misia;
- przy Bibliotece działa kapela ludowa KUKULECZKA;
- całoroczną pracę prowadziły sale/światlice wiejskie, które są pod opieką Biblioteki.

8. Godziny otwarcia – w dni powszednie, od poniedziałku do piątku w godz. 9.00 – 17.00

DYREKTOR
Gminnej Biblioteki Publicznej
w Brojcach
Anna Bielecka-Tyszer
Anna Bielecka-Tyszer



17. MAJ. 2017

P. Bielecka-Tysoner
17.05.17

SPRAWOZDANIE

L. dz. 2204/160 z realizacji programu współpracy Gminy Brojce
Podpis z organizacjami pozarządowymi oraz podmiotami

wymienionymi w art. 3 ust.3 ustawy

RADA GMINY BROJCE

Wpłynęło dnia 18.05.2017

L.dz. 1011/2017

Podpis

**o działalności pożytku publicznego i o wolontariacie
za rok 2016**

Zgodnie z zapisami art. 5a ust 3. ustawy z dnia 24 kwietnia 2003 roku o działalności pożytku publicznego i o wolontariacie (Dz. U. z 2016 r. poz. 1817 z późn. zm.) Wójt Gminy Brojce w terminie do 31 maja, każdego roku zobowiązany jest przedłożyć Radzie Gminy sprawozdanie z realizacji programu współpracy z organizacjami pozarządowymi oraz podmiotami prowadzącymi działalność pożytku publicznego za rok poprzedni.

Projekt programu współpracy Gminy Brojce z organizacjami pozarządowymi oraz innymi podmiotami w rozumieniu przepisów ustawy o działalności pożytku publicznego i o wolontariacie na rok 2016 (w dalszej części sprawozdania zwanym Programem Współpracy na rok 2016) został poddany konsultacjom Zarządzeniem nr 71/2015 Wójta Gminy Brojce z dnia 13 listopada 2015 r. w oparciu uchwałą Nr XXVII/124/2013 Rady Gminy w Brojciach z 28 marca 2013 r. w sprawie określania zasad i trybu przeprowadzania konsultacji społecznych. Ogłoszenie o konsultacjach wraz z projektem Programu Współpracy na rok 2016 zostało umieszczone w Biuletynie Informacji Publicznej oraz siedzibie Urzędu Gminy w miejscu przeznaczonym do zamieszczania ogłoszeń w dniu 13 listopada 2015 r. Zainteresowane podmioty otrzymały możliwość przekazania swoich wniosków i uwag w formie pisemnej lub pocztą elektroniczną za pomocą odpowiedniego formularza. W wyznaczonym terminie wpłynęła jedna pisemna opinia zgłoszona przez Związek Harcerstwa Polskiego Związek Drużyn „REGA” – dotyczyła ona wprowadzenia dodatkowego zapisu w §8 jako pkt. 6 o treści „Wspieranie samorozwoju harcerzy Gminy Brojce poprzez doskonalenie i stymulowanie programu ZHP oraz uczenie młodzieży poprzez aktywność przejawiającą się w różnych formach działania”. Opiniodawca uzasadnił zmianę: „Od września 2009 r. w Gminie Brojce funkcjonują drużyny harcerskie, swoją dotychczasową działalność opierają wyłącznie na pozyskanych środkach od rodziców i sponsorów, co ogranicza ich działanie”. Po przeanalizowaniu treści projektu Programu w kontekście zgłoszonej opinii stwierdzono brak zgodności jej zapisów z §4 Cele szczegółowe programu, w związku z czym opinia nie została uwzględniona.

Program Współpracy na rok 2016 został przyjęty przez Radę Gminy Brojce dnia 28 grudnia 2015 r. Uchwałą Nr XIII/80/2015. Uchwała o Programie Współpracy na rok 2016 została zmieniona przez Radę Gminy Brojce dnia 23 lutego 2016 r. Uchwałą nr XIV/91/2016.

Celem głównym Programu Współpracy na rok 2016 wyzwolenie różnych form aktywności w społeczności lokalnej oraz dotarcie do jak najszerszego grona odbiorców z działaniami programu.

Cele szczegółowe:

1) wspieranie i upowszechnianie kultury fizycznej poprzez wsparcie działalności amatorskich drużyn piłki nożnej trampkarzy, juniorów i seniorów oraz drużyn siatkówki dziewcząt i chłopców z terenu Gminy Brojce;

2) wspieranie działalności wspomagającej rozwój oraz integrację wspólnot i społeczności lokalnych przez współorganizowanie imprez sportowo-rekreacyjnych, festynów, turniejów i innych imprez o podobnym charakterze;

3) wspieranie działalności na rzecz osób w wieku emerytalnym poprzez wsparcie działań aktywizujących osoby w wieku emerytalnym do uczestnictwa w przedsięwzięciach kulturalnych;

4) wspieranie turystyki i krajoznawstwa poprzez wsparcie zawodów wędkarskich na rzece Mołstowie;

5) wspieranie promocji dorobku historycznego i kulturowego Gminy Brojce przez utworzenie Izby Tradycji Regionalnej.

Na wsparcie zadań publicznych realizowanych przez organizacje pozarządowe oraz podmioty, o których mowa w art. 3 ust. 3 ustawy w budżecie Gminy Brojce przeznaczono kwotę w wysokości 131000,00 zł.

W roku 2016 ogłoszono jeden konkurs ofert na realizację zadań z zakresu zadania własnego gminy pn. kultura fizyczna i turystyka. Na dwa zadania ogłoszone w konkursie wpłynęły dwie oferty, które spełniały wszystkie kryteria oceny formalnej i zostały pozytywnie ocenione przez Komisję powołaną do oceny złożonych wniosków. Podpisano dwie umowy na następujące zadania:

1. 1/2016 Wsparcie działalności szkoleniowej i współzawodnictwa amatorskich drużyn piłki nożnej trampkarzy, juniorów i seniorów z Ludowym Klubem Sportowym „Wicher Brojce” w formie dotacji na kwotę 90 000,00 zł
2. 2/2016 Wspieranie działalności szkoleniowej i współzawodnictwa drużyn siatkówki dziewcząt i chłopców z Ludowym Uczniowskim Klubem Sportowym – Gmina Brojce w formie dotacji na kwotę 28 000,00 zł

Gmina Brojce wspierała również Stowarzyszenia poprzez możliwość korzystania ze środków budżetowych w formie pozakonkursowej z art. 19a ustawy z dnia 24 kwietnia 2003 r. o działalności pożytku publicznego i o wolontariacie (Dz. U. z 2016 r. poz. 1817 z późn. zm.).

Wpłynęły trzy oferty od dwóch Stowarzyszeń. Obie zostały zaopiniowane pozytywnie i Stowarzyszenia otrzymały dotację na realizację poszczególnych zadań:

1. Okręg Polskiego Związku Wędkarskiego w Szczecinie KOŁO WĘDKARSKIE NR 9 ŁOSOŚ z siedzibą w Brojcach otrzymało dotację w wysokości 4 000,00 zł w formie powierzenia realizacji zadania publicznego pod nazwą Wspieranie turystyki i krajoznawstwa „Zawody spinningowo-muchowe nad Mołstową”.
2. Polski Związek Emerytów i Rencistów I Oddział Rejonowy w Gryficach KOŁO NR 5 W BROJCACH otrzymało dotację w wysokości 4 000,00 zł w formie powierzenia realizacji zadania publicznego pod nazwą: Wspieranie działalności na rzecz osób w wieku emerytalnym poprzez wsparcie działań aktywizujących osoby w wieku emerytalnym do uczestnictwa w przedsięwzięciach kulturalnych „Wycieczka jednodniowa do Stralsundu – Niemcy 15.06.2016 r.”.
3. Polski Związek Emerytów i Rencistów I Oddział Rejonowy w Gryficach KOŁO NR 5 W BROJCACH otrzymało dotację w wysokości 1 000,00 zł w formie powierzenia realizacji zadania publicznego pod nazwą: Wspieranie działalności na rzecz osób w wieku

emerytalnym poprzez wsparcie działań aktywizujących osoby w wieku emerytalnym do uczestnictwa w przedsięwzięciach kulturalnych / „Dzień Seniora – Spotkanie okolicznościowe 19.10.2016 r.”

Gmina Brojce wspierała w 2016 r. sektor pozarządowy także w formach pozafinansowych np.: nieodpłatne udostępnianie gminnych obiektów i sprzętu, informowanie o potencjalnych źródłach finansowania, promocji działalności organizacji pozarządowych w mediach, współorganizacji i pomocy w organizacji różnorodnych przedsięwzięć statutowych.

Gmina Brojce wsparła również działalność Stowarzyszenia Historycznego „Pamięć i Tożsamość” poprzez nieodpłatne użyczenie pomieszczenia, w którym znajduje się Regionalna Izba Muzealna w Brojciech przy ul. Parkowej. Umowa użyczenia została zawarta 10 lutego 2016 r. na czas określony do dnia 31 stycznia 2019 r. W ramach umowy Gmina Brojce zobowiązała się do ponoszenia wszelkich kosztów związanych z utrzymaniem i korzystaniem z przedmiotu użyczenia, w tym kosztów z tytułu dostawy oraz zużycia ciepłej i zimnej wody, centralnego ogrzewania, energii elektrycznej, odprowadzania ścieków, wywozu nieczystości stałych, korzystania z instalacji telekomunikacyjnej oraz wszelkich opłat i innych świadczeń publicznych związanych z przedmiotem użyczenia.

Działania Gminy nakierowane były w szczególności na tworzenie warunków do zwiększenia aktywności społecznej, prowadzenia ciekawych i efektywnych inicjatyw na rzecz mieszkańców oraz zwiększenia ich aktywnego uczestnictwa w rozwiązywaniu lokalnych problemów.

Pozytywne nastawienie, chęć współpracy samorządu oraz pomoc finansowa i pozafinansowa udzielana organizacjom pozarządowym pozytywnie wpływają na kontakty i wzajemne relacje z trzecim sektorem.

Opracował:

Lukasz Goszczyński pełnomocnik Wójta Gminy Brojce ds. organizacji pozarządowych

WÓJTA GMINY
Stanisław Gnosowski

(

(

2004

RADA GMINY w Brojciech
Wpłynęło dnia 31.03.2017
Podpis.....

Brojce, dnia 31 marzec 2017 r.

OŚRODEK POMOCY SPOŁECZNEJ W BROJCACH
UL. DŁUGA 48, 72 – 304 BROJCE
TEL. 91 38 614 44

RADA GMINY BROJCE

OPS. 0320. 2. 2017

Zgodnie z art.110 ust. 9 Ustawy o pomocy społecznej z dnia 12 marca 2004 roku (t. j. Dz. U. z 2016 roku, poz. 930 ze zm.) w załączeniu przekazuję sprawozdanie z działalności Ośrodka Pomocy Społecznej w Brojciech za 2016 rok.

KIEROWNIK
Ośrodka Pomocy Społecznej w Brojciech
Malgorzata Pszczola
.....
Pieczęć i podpis osoby upoważnionej

Otrzymują:

1. Adresat
2. A/a

1. The first part of the document
describes the general principles
of the proposed system.

()

()

***Informacja z działalności
Ośrodka Pomocy Społecznej w Brojciech
w 2016 roku***

Podstawa prawna przygotowania sprawozdania: art. 110 ust 9 Ustawy z dnia 12 marca 2004 r. o pomocy społecznej (t. j. Dz. U. z 2016 r. poz. 930 ze zm.)

ZAGADNIENIA WSTĘPNE

W wykonaniu zadań pomocy społecznej od najdawniejszych czasów uczestniczył samorząd terytorialny. Podstawą przekazania samorządowi terytorialnemu zadań z zakresu pomocy społecznej było pojawienie się idei pomocniczości. W jej myśl to najmniejsze wspólnoty mają reagować na rozwiązywanie lokalnych problemów, one też znajdują się najbliżej potrzebujących i potrafią najszybciej reagować na nieszczęścia i dysfunkcje. Pomoc społeczna ma na celu umożliwienie osobom i rodzinom przezwyciężenie trudnych sytuacji życiowych, których nie są w stanie pokonać wykorzystując własne zasoby, możliwości i uprawnienia.

W Gminie Brojce funkcjonuje Ośrodek Pomocy Społecznej, który jest jednostką organizacyjną zajmująca się pomocą społeczną. Instytucja ta realizuje szereg zadań własnych i zleconych Gminie, ukierunkowanych na zapobieganie najbardziej dotkliwym, niekorzystnym zjawiskom społecznym. Ośrodek w tym celu wykonuje takie zadania jak: praca socjalna, diagnoza środowiska lokalnego i problemów w nim występujących, przyznawanie i wypłacanie zasiłków z pomocy społecznej, kierowanie i ponoszenie odpłatności za pobyt mieszkańców gminy w domach pomocy społecznej, dożywianie dzieci, organizowanie i świadczenie usług opiekuńczych, w tym także specjalistycznych usług opiekuńczych, zapewnienie schronienia osobom bezdomnym, sprawianie pogrzebu, realizacja rządowych programów, tworzenie i realizacji gminnych programów profilaktyki i zapobiegania problemom społecznym. Udzielanie pomocy społecznej określone jest poprzez regulacje zawarte w ustawie o pomocy społecznej oraz innych aktach i przepisach wspomagających. Ośrodek Pomocy Społecznej realizuje również inne zadania wynikające z odrębnych przepisów prawa, m.in.: realizacja świadczeń rodzinnych, alimentacyjnych i wychowawczych, podejmowanie działań wobec dłużników alimentacyjnych, przeciwdziałanie przemocy w rodzinie i funkcjonowanie zespołu interdyscyplinarnego, wypłata stypendiów i zasiłków szkolnych oraz realizacja projektów zewnętrznych. Aby móc realizować powyższe działania Ośrodek dysponuje własnym budżetem, w którym środki finansowe pochodzą z dotacji celowych z budżetu państwa oraz środków własnych gminy.

Rola gminy w realizacji zadań pomocy społecznej jest szczególna. W praktyce indywidualne i zbiorowe potrzeby wspólnoty mieszkańców pojawiają się i są zaspokajane przede wszystkim w środowisku lokalnym. Wspólnota samorządowa za pośrednictwem wyspecjalizowanej administracji w naturalny sposób powinna podejmować działania zmierzające do niwelowania różnic w procesie zaspokajania podstawowych potrzeb, gdy są one wywołane czynnikami niezależnymi od jednostki czy rodziny. Na szczeblu gminy pomoc społeczna kierowana jest wprost do najbardziej potrzebujących. Skupia się ona na doraźnym rozwiązywaniu konkretnych problemów. Gmina, jako

niewielka społeczność, ma możliwość lepszego zidentyfikowania na takim poziomie osób potrzebujących wsparcia. W taki sposób pomoc staje się bardziej efektywna i trafia do tych, którzy jej najbardziej potrzebują.

Zadania własne wynikające z realizacji ustawy o pomocy społecznej

Zgodnie z art. 17 ust. 1 ustawy o pomocy społecznej do zadań własnych gminy o charakterze obowiązkowym należą:

1. Opracowanie i realizacja gminnej strategii rozwiązywania problemów społecznych ze szczególnym uwzględnieniem programów pomocy społecznej, profilaktyki i rozwiązywania problemów alkoholowych i innych;
2. Sporządzanie bilansu potrzeb gminy w zakresie pomocy społecznej;
3. Udzielanie schronienia, zapewnianie posiłku oraz niezbędnego ubrania osobom tego pozbawionym;
4. Przyznawanie i wypłacanie zasiłków okresowych;
5. Przyznawanie i wypłacanie zasiłków celowych;
6. Przyznawanie i wypłacanie zasiłków celowych na pokrycie wydatków powstałych w wyniku zdarzeń losowych;
7. Przyznawanie i wypłacanie zasiłków celowych na pokrycie wydatków na świadczenia zdrowotne osobom bezdomnym oraz innym osobom nie mających dochodów i możliwości uzyskania świadczenia na podstawie przepisów o powszechnym ubezpieczeniu w Narodowym Funduszu Zdrowia;
8. Przyznawanie zasiłków celowych w formie biletu kredytowanego;
9. Opłacanie składek na ubezpieczenie emerytalne i rentowe za osobę, która zrezygnuje z zatrudnienia w związku z koniecznością sprawowania bezpośredniej, osobistej opieki nad długotrwale lub ciężko chorym członkiem rodziny oraz wspólnie niezamieszkującymi matką, ojcem lub rodzeństwem;
10. Praca socjalna;
11. Organizowanie i świadczenie usług opiekuńczych, w tym specjalistycznych, w miejscu zamieszkania, z wyłączeniem specjalistycznych usług opiekuńczych dla osób z zaburzeniami psychicznymi;
12. Prowadzenie i zapewnianie miejsc w placówkach opiekuńczo – wychowawczych wsparcia dziennego lub mieszkania chronionego;
13. Tworzenie gminnego systemu profilaktyki i opieki nad dzieckiem i rodziną;
14. Dożywianie dzieci;
15. Sprawianie pogrzebu, w tym osobom bezdomnym;
16. Kierowanie do domu pomocy społecznej i ponoszenie odpłatności za pobyt mieszkańca gminy w tym domu;
- 16a). Pomoc osobom mającym trudności w przystosowaniu się do życia po zwolnieniu z zakładu karnego;
17. Sporządzanie sprawozdawczości oraz przekazywania jej właściwemu wojewodzie, również w formie dokumentu elektronicznego, z zastosowania dokumentu teleinformatycznego;
18. Utworzenie i utrzymanie ośrodka pomocy społecznej, w tym zapewnienie środków na wynagrodzenia pracowników.
19. Przyznawanie i wypłacanie zasiłków stałych;
20. Opłacanie składek na ubezpieczenie zdrowotne określonych w przepisach o powszechnym ubezpieczeniu w Narodowym Funduszu Zdrowia

Do zadań nieobowiązkowych należą:

- 1) przyznawanie i wypłacanie zasiłków specjalnych celowych;
- 2) przyznawanie i wypłacanie pomocy na ekonomiczne usamodzielnienie w formie zasiłków, pożyczek oraz pomocy w naturze;
- 3) prowadzenie i zapewnienie miejsc w domach pomocy społecznej i ośrodkach wsparcia o zasięgu gminnym oraz kierowanie do nich osób wymagających opieki;
- 3a) opracowanie i realizacja projektów socjalnych;
- 4) podejmowanie innych zadań z zakresu pomocy społecznej wynikających z rozeznaczonych potrzeb gminy, w tym tworzenie i realizacja programów osłonowych;
- 5) współpraca z powiatowym urzędem pracy w zakresie upowszechniania ofert pracy oraz informacji o wolnych miejscach pracy, upowszechniania informacji o usługach poradnictwa zawodowego i o szkoleniach oraz realizacji Programu Aktywizacja i Integracja, o którym mowa w przepisach o promocji zatrudnienia i instytucjach rynku pracy.

Zadania zlecone ośrodkowi wynikające z realizacji ustawy o pomocy społecznej

Zgodnie z art. 18 ustawy o pomocy społecznej do zadań zleconych z zakresu administracji rządowej realizowanych przez gminę w ramach powyższej ustawy należą:

- 1) organizowanie i świadczenie specjalistycznych usług opiekuńczych w miejscu zamieszkania dla osób z zaburzeniami psychicznymi;
- 2) przyznawanie i wypłacanie zasiłków celowych na pokrycie wydatków związanych z klęską żywiołową lub ekologiczną;
- 3) prowadzenie i rozwój infrastruktury ośrodków wsparcia dla osób z zaburzeniami psychicznymi;
- 4) realizacja zadań wynikających z rządowych programów pomocy społecznej, mających na celu ochronę poziomu życia osób, rodzin i grup społecznych oraz rozwój specjalistycznego wsparcia;
- 5) przyznawanie i wypłacanie zasiłków celowych, a także udzielanie schronienia, posiłku oraz niezbędnego ubrania cudzoziemcom, o których mowa w art. 5a;
- 6) przyznawanie i wypłacanie zasiłków celowych, a także udzielanie schronienia oraz zapewnianie posiłku i niezbędnego ubrania cudzoziemcom, którym udzielono zgody na pobyt ze względów humanitarnych lub zgody na pobyt tolerowany na terytorium Rzeczypospolitej Polskiej;
- 7) wypłacanie wynagrodzenia za sprawowanie opieki.

Informacja o osobach korzystających

Adresatem świadczenia z pomocy społecznej jest zawsze człowiek – osoba fizyczna. W unormowaniach stanowi się, że prawo do pomocy społecznej przysługuje osobom i rodzinom, które przy wykorzystaniu własnych uprawnień, zasobów i możliwości nie są w stanie przezwyciężyć trudnej sytuacji, w jakiej się znalazły. W świetle przepisów ustawy o pomocy społecznej świadczeniobiorcą może być osoba fizyczna i rodzina. Za rodzinę uznaje się osoby spokrewnione lub niespokrewnione, pozostające w faktycznym związku, wspólnie zamieszkujące i gospodarujące. Ustawodawca dokonuje rozróżnienia w stosunku do świadczeniobiorcy będącego osobą w rodzinie czy osobą samotnie gospodarującą. Statut osoby korzystającej z pomocy społecznej w dużej mierze został ukształtowany

przez zasady uznaniowości i roszczeniowości. Można stwierdzić, że każdej osobie znajdującej się w trudnej sytuacji życiowej przysługuje pomoc socjalna.

Pomocy społecznej udziela się osobom i rodzinom w szczególności z powodu:

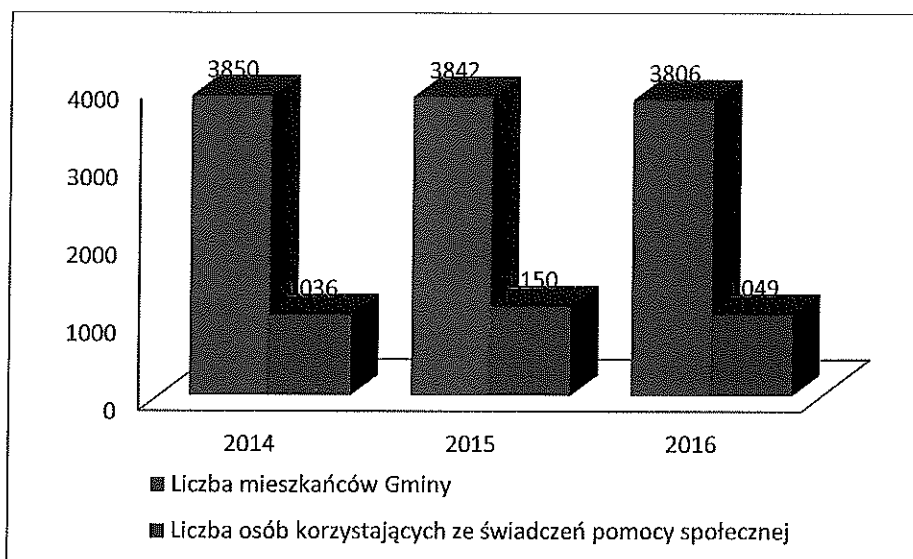
1. ubóstwa
2. sieroctwa
3. bezdomności
4. potrzeby ochrony macierzyństwa lub wielodzietności
5. bezrobocia
6. niepełnosprawności
7. długotrwałej lub ciężkiej choroby
8. bezradności w sprawach opiekuńczo - wychowawczych i prowadzenia gospodarstwa domowego, zwłaszcza w rodzinach niepełnych lub wielodzietnych
9. braku umiejętności w przystosowaniu do życia młodzieży opuszczającej całodobowe placówki opiekuńczo-wychowawcze
10. alkoholizmu lub narkomanii
11. trudności w przystosowaniu do życia po zwolnieniu zakładu karnego
12. klęski żywiołowej lub ekologicznej
13. trudności w integracji osób, które otrzymały status uchodźcy
14. zdarzenia losowego i sytuacji kryzysowej

Art. 7 ustawy o pomocy społecznej wylicza powody, dla których udziela się pomocy społecznej. Należy podkreślić, że katalog ten, chociaż szeroki, nie jest zamknięty. Ustawa, używając określenia „w szczególności z powodu”, pozostawia możliwość przyznania pomocy także z innych przyczyn, niewymienionych powodów. Jest to tym słuszniejszy, że życie i rozwój cywilizacji niesie ze sobą nowe zjawiska, w tym takie, których trudno się spodziewać.

Prawo do świadczeń pieniężnych z pomocy społecznej przysługuje osobom i rodzinom, w których dochód na osobę w rodzinie nie przekracza:

1. osobie samotnie gospodarującej - **634 zł**
2. osobie w rodzinie - **514 zł**
3. rodzinie, której dochód nie przekracza sumy kwot kryterium dochodowego na osobę w rodzinie, zwanej "kryterium dochodowym rodziny", przy jednoczesnym wystąpieniu co najmniej jednej z w/w okoliczności.

Wykres 1. Liczba osób korzystających z pomocy społecznej w stosunku do liczby mieszkańców ogółem



Źródło: Opracowanie własne na podstawie danych Urzędu Gminy i OPS w Brojcach.

Formy pomocy i zakres udzielanych świadczeń

Do najczęstszych przyczyn przyznawania pomocy w gminie Brojce należy bezrobocie, ubóstwo oraz bezradność w sprawach rodzinnych i osobistych. Są to trzy główne przyczyny, które w poważnym stopniu i skali determinują problemy społeczne, ale są też inne, które można wskazać jako marginalne. Według danych OPS w 2016 roku z pomocy skorzystało 319 rodzin w których skład wchodzi 1049 osób. Z tytułu występującego w rodzinie bezrobocia pomoc przyznano 152 rodzinom w których jest 476 osób. Mieszkańcy utrzymują się głównie z rolnictwa, pracy najemnej oraz świadczeń z pomocy społecznej, a głównym problemem większości rodzin z terenu Gminy Brojce jest bezrobocie. Coraz więcej osób cechuje się szczególnie niekorzystną sytuacją na rynku pracy na którą wpływ ma głównie niski poziom wykształcenia, brak wymaganych na lokalnym rynku pracy kwalifikacji zawodowych, dysfunkcje społeczne oraz życiowa, często dziedziczna, bezradność w sprawach zawodowych i rodzinnych, a także w wielu przypadkach znacznie utrudniony dojazd do pobliskich miejscowości ze względu na brak dogodnych połączeń komunikacyjnych.

Tabela 1. Przyczyny korzystania z pomocy społecznej z podziałem na liczbę rodzin i liczbę osób w tych rodzinach w latach 2014-2016

Przyczyny przyznania pomocy	2014		2015		2016	
	Liczba rodzin	Liczba osób w rodzinach	Liczba rodzin	Liczba osób w rodzinach	Liczba rodzin	Liczba osób w rodzinach
ubóstwo	181	602	161	552	151	490
bezrobocie	165	548	153	511	138	455
niepełnosprawność	74	235	64	206	51	173
długotrwała lub ciężka choroba	37	99	34	77	31	69
bezradność w sprawach opiekuńczo - wychowawczych i w prowadzeniu gospodarstwa domowego	52	211	44	204	34	144
alkoholizm	24	63	19	48	20	47
narkomania	0	0	0	0	0	0
potrzeba ochrony macierzyństwa	13	81	16	92	19	101
przemoc w rodzinie	1	3	1	3	1	3

Źródło: Opracowanie własne na podstawie danych z OPS

W celu realizacji zadań z zakresu pomocy społecznej należących do właściwości gminy tutejszy Ośrodek udziela pomocy między innymi w formie pracy socjalnej, przyznawanych świadczeń pieniężnych i niepieniężnych. Poniżej znajduje się zestawienia form udzielanej pomocy z uwzględnieniem liczby osób i rodzin korzystających z danej formy.

Tabela 2: Formy i zakres udzielanej pomocy społecznej z uwzględnieniem liczby osób korzystających

Nazwa świadczenia / formy pomocy	Liczba rodzin	Liczba osób w rodzinach	Kwota poniesionych wydatków
Zasiłek stały	32	65	102 765
Zasiłek okresowy	182	568	366 941
w tym z tytułu:			
bezrobocia	152	476	317 910
długotrwałej choroby	19	52	16 367
niepełnosprawności	17	44	13 896
możliwości utrzymania lub nabycia uprawnień do świadczeń z innych systemów zabezpieczenia społecznego	0	0	0
innego powodu	30	122	18 768
schronienie (opłata za pobyt w schronisku dla bezdomnych)	2	10	8 856

Pomoc w formie bezpłatnego posiłku	253	604	168 570
w tym:			
dla dzieci	249	599	167 044
dla osób dorosłych	4	5	1 526
Usługi opiekuńcze	11	14	36 433
Specjalistyczne usługi opiekuńcze dla osób z zaburzeniami psychicznymi	9	37	95 480
Zasiłek celowy na zakup żywności w ramach programu „Pomoc państwa w zakresie dożywiania”	140	473	73 500
Pomoc w postaci produktów żywnościowych - Program FEAD 2014-2020	273 skierowania	847	xxx
Odpłatność gminy za pobyt mieszkańca w Domu Pomocy Społecznej	7	7	153 209
Ubezpieczenie zdrowotne	22	x	7 483
w tym z tytułu			
pobierania zasiłku stałego	22	x	7 483
uczestnictwa w Centrum Integracji Społecznej	0	x	0
realizacji postanowień kontraktu socjalnego	0	x	0
Zasiłek celowy na zaspokojenie niezbędnych potrzeb życiowych	95	288	26 458
	<i>Liczba świadczeń</i>	<i>Wartość świadczeń</i>	<i>Średnia wartość jednego świadczenia</i>
w tym			
na zakup leków i pokrycie niezbędnych kosztów leczenia	29	2370	81,72
na pokrycie wydatków powstałych w wyniku zdarzenia losowego	3	3000	1000,00
na zakup opału	28	3450	123,21
na zakup odzieży i obuwia	4	350	87,50
na zakup żywności	0	0	0,00
na zakup niezbędnych przedmiotów użytku domowego	7	480	68,57
na zabezpieczenie innych niezbędnych potrzeb życiowych (w tym opłaty i inne)	88	7600	86,36
specjalny zasiłek celowy	1	352	352,00
schronienie (opłata za pobyt w schronisku dla bezdomnych)	17	8856	520,94
Liczba zawartych kontraktów socjalnych	16	x	x
Rzeczywista liczba osób i rodzin objętych pomocą społeczną	319	1049	x

Źródło: Opracowanie własne na podstawie danych z OPS

W ramach dodatkowych zadań Ośrodek Pomocy Społecznej realizuje również świadczenia rodzinne, alimentacyjne i wychowawcze (Program 500+), stypendia oraz zasiłki szkolne. Poniżej znajduje się zestawienie uwzględniające formy pomocy w ramach świadczeń rodzinnych, alimentacyjnych i wychowawczych z informacją o liczbie rodzin korzystających z danej formy.

Tabela 3: Liczba rodzin korzystających ze świadczeń rodzinnych, alimentacyjnych, świadczenia wychowawczego oraz stypendiów i zasiłków szkolnych.

Świadczenia rodzinne, alimentacyjne i wychowawcze	Liczba wniosków / świadczeń	Kwota świadczeń
Zasiłki rodzinne - wnioski	398	xxx
Zasiłki rodzinne - liczba świadczeń	5675	635710,19
Dodatki do zasiłku rodzinnego - liczba świadczeń	x	
urodzenia dziecka	41	24131,88
opieki nad dzieckiem w okresie korzystania z urlopu wychowawczego	42	16586,6
samotnego wychowania dziecka	262	49401,3
kształcenia i rehabilitacji dziecka niepełnosprawnego	1173	115269,02
z tytułu rozpoczęcia roku szkolnego	423	32757,08
podjęcie przez dziecko nauki poza miejscem zamieszkania - zamieszkanie poza domem rodzinnym	117	12396,02
podjęcie przez dziecko nauki poza miejscem zamieszkania - dojazdy	536	33517,91
wychowanie dziecka w rodzinie wielodzietnej	1022	92561,7
Jednorazowa zapomoga z tytułu urodzenia dziecka	39	39000
Świadczenie rodzicielskie	237	219522,3
Zasiłek pielęgnacyjny	3321	508067,1
Świadczenie pielęgnacyjne	319	410451,7
Specjalny Zasiłek Opiekunów	231	116791,8
Zasiłek Dla Opiekuna	186	96321,3
Świadczenie wychowawcze (500+)	423/5175	2573576,12
Świadczenia z funduszu alimentacyjnego - wnioski	54	xxx
Fundusz Alimentacyjny - liczba świadczeń	903	307370
Liczba osób uprawnionych do alimentów	94	xxx
Stypendia szkolne	447	185843,00
Zasiłki szkolne	1	300,00

Źródło: Opracowanie własne na podstawie danych z OPS

Kadra Ośrodka Pomocy Społecznej

Utworzenie i utrzymywanie Ośrodka Pomocy Społecznej, w tym zapewnienie środków na wynagrodzenia pracowników jest zadaniem obowiązkowym gminy wynikającym z art. 17 ust 18 ustawy o pomocy społecznej. W Ośrodku Pomocy Społecznej w Brojcach, w roku sprawozdawczym zatrudnionych ogółem było 11 osób.

Do realizacji zadań wynikających z ustawy o pomocy społecznej Ośrodek Pomocy Społecznej zatrudnia pracowników socjalnych. Zgodnie z art. 110 ust. 11 ustawy jw. OPS zatrudnia pracowników socjalnych proporcjonalnie do liczby ludności gminy w stosunku jeden pracownik socjalnych na 2 tys. mieszkańców, nie mniej jednak niż trzech pracowników w pełnym wymiarze czasu pracy.

W roku 2016 było zatrudnionych 3 pracowników socjalnych świadczących pomoc w formie pracy socjalnej i przeprowadzających rodzinne wywiady środowiskowe.

W ramach dofinansowania w wysokości 32.775,00 zł ze środków MRPIPS w ramach „Program asystent rodziny i koordynator rodzinnej pieczy zastępczej na rok 2016 i środków własnych w wysokości 182,00 zł Ośrodek Pomocy Społecznej w Brojcach zatrudniał dwóch asystentów rodziny na okres 11 i 6 miesięcy. Pod opieką asystentów znajdowały się łącznie 23 rodziny w których było 57 dzieci.

Tabela 4: Zestawienie zatrudnienia w Ośrodku Pomocy Społecznej w Brojcach

Ośrodek Pomocy Społecznej w Brojcach		
Kierownik		1
Główna księgowa Ośrodka		1
Pracownicy socjalni		3
W tym	Starszy pracownik socjalny	1
	Pracownik socjalny	2
Pozostali pracownicy		
W tym	Do spraw realizacji świadczeń rodzinnych, alimentacyjnych i świadczenia wychowawczego (500+)	2
	Opiekunka środowiskowa	1
	Asystent rodziny	2 (2 etaty finansowane ramach Resortowego programu wspierania rodzin i systemu pieczy zastępczej na rok 2016)

Źródło: Opracowanie własne na podstawie danych z OPS

Informacja o realizowanych projektach w 2016 roku

1. Program Operacyjny Pomoc Żywnościowa 2014-2020 (FEAD)

Program Operacyjny Pomoc Żywnościowa 2014-2020 (PO PŻ) jest krajowym programem operacyjnym współfinansowanym ze środków Europejskiego Funduszu Najbardziej Potrzebującym, który realizowany jest w oparciu o rozporządzenie Parlamentu Europejskiego i Rady Nr 223/2014 z dnia 11 marca 2014 r. w sprawie Europejskiego Funduszu Pomocy Najbardziej Potrzebującym (Dz. Urz. UE L 72 z 12.03.2014 r., str. 1), zwanego dalej rozp. FEAD.

PO PŻ jest finansowany ze środków Unii Europejskiej (FEAD) i ze środków krajowych (budżet państwa) w podziale 85% i 15%. Alokacja Funduszu dla Polski na okres realizacji w latach 2014-2020

wynosi około 473 mln EUR (w cenach bieżących). Wkład środków krajowych wynosić będzie około 83 mln EUR.

PO PŻ przyczyniać się będzie do ograniczania ubóstwa poprzez *zwiększenie bezpieczeństwa żywnościowego osób najbardziej potrzebujących i realizację działań na rzecz włączenia społecznego.*

Pomoc w ramach PO PŻ kierowana jest do tych osób i rodzin, które z powodu niskich dochodów nie mogą zapewnić sobie/rodzinie odpowiednich produktów żywnościowych (posiłków) i dlatego też trafiać będzie do ograniczonej liczby osób znajdujących się w najtrudniejszej sytuacji (określonej przesłankami z art. 7 ustawy o pomocy społecznej oraz poziomem dochodów odniesionych do procentowej wartości odpowiedniego kryterium dochodowego określonego w tej ustawie), stanowiąc systematyczne wsparcie. Pomoc udzielana będzie w postaci artykułów spożywczych lub posiłków, które będą przekazywane osobom najbardziej potrzebującym bezpłatnie.

W 2016 r. Ośrodek Pomocy Społecznej w Brojcach wydał 273 skierowania do instytucji zajmujących się wydawaniem żywności z czego łącznie skorzystało 847 osób w rodzinach na terenie całej gminy.

2. Resortowy Program wspierania Rodzin i Systemu Pieczy Zastępczej na rok 2015

„Asystent rodziny”:

W ramach uzyskanego dofinansowania w wysokości 32.775,00 zł Ośrodek Pomocy Społecznej w Brojcach zatrudnił dwóch asystentów rodziny na okres 9 i 6 miesięcy. Pod opieką asystentów znajdowały się łącznie 23 rodziny w których było 57 dzieci.

Informacja finansowa z wykorzystania budżetu w 2016 roku

Rozdział	Rodzaj zadania	Plan	Wydatki	Finansowane ze środków własnych	Finansowane z dotacji
85202	Domy Pomocy Społecznej (opłata za pobyt mieszkańców gminy w DPS)	242 050,00	242 022,00	242 022,00	0,00
	Opłata za pobyt dzieci w pieczy zastępczej	xxx	174 349,00	174 349,00	0,00
85212	Świadczenia rodzinne, świadczenia z funduszu alimentacyjnego oraz składki na ubezpieczenia emerytalne i rentowe z ubezpieczenia społecznego, w tym koszty obsługi: 87.072 zł	2.902.398	2.902.398	0,00	2.902.398
85213	Składki na ubezpieczenie zdrowotne opłacane za osoby pobierające niektóre świadczenia pomocy społecznej, w tym:	41 800,00	35 469,88	0,00	35 469,88
	Za osoby pobierające zasiłek stały lub uczestniczące w zajęciach Centrum Integracji Społecznej lub Klubie Integracji Społecznej	14 000,00	7 669,88	0,00	7 669,88
	Za osoby pobierające świadczenie opiekuńcze z tytułu sprawowania opieki nad osobą niepełnosprawną	27 800,00	27 800,00	0,00	27 800,00
85214	Zasiłki i pomoc w naturze	506 849,00	392 826,80	26 458,00	366 368,80
	Zasiłki okresowe	406 849,00	366 368,80	0,00	366 368,80
	Zasiłki celowe	100 000,00	26 458,00	26 458,00	0,00
85216	Zasiłki stałe	105 232,00	102 764,15	0,0	102 764,15
85219	Ośrodek Pomocy Społecznej	139 861,00	281 057,00	141 196,00	139 861,00
85228	Usługi opiekuńcze	xxx	36 433,00	36 433,00	0,00
	Specjalistyczne usługi opiekuńcze	97 000,00	97 000,00	0,00	97 000,00
85295	Pozostała działalność – realizacja Programu Rządowego „Pomoc państwa w zakresie dożywiania”	272 284,00	262 452,02	79 050,55	183 401,47
W tym	Dożywianie w szkołach		188 952,02		
	Zasiłki celowe na zakup żywności		73 500,00		
85205	Przeciwdziałanie przemocy w rodzinie	2 500	0,00	0,00	0,00

85206	Wspieranie rodzin i system pieczy zastępczej (zatrudnianie asystenta rodziny)	32 775,00	32 957,00	182,00	32 775,00
-------	---	-----------	-----------	--------	-----------

W 2016 roku w ramach działań podjętych wobec dłużników alimentacyjnych wyegzekwowano kwotę **53.348,02 zł** z tego przekazanych na dochody własne gminy Brojce zostało **11.151,23 zł**

Potrzeby w zakresie pomocy społecznej

W aktualnej sytuacji społeczno - gospodarczej pomoc społeczna ma do spełnienia ważną rolę. Powinna stwarzać poczucie bezpieczeństwa socjalnego, pomagać w tworzeniu właściwych warunków życia i zaspokajania potrzeb społeczności lokalnej, wspomagać rodzinę w pełnieniu jej funkcji. Realizacja celów musi opierać się na dobrze funkcjonującej bazie materialnej, instytucjonalnej oraz wykwalifikowanej kadrze służb społecznych.

Działania pracowników pomocy społecznej to nie tylko udzielanie świadczeń pieniężnych, które w praktyce często są nieadekwatne z oceną sytuacji osoby potrzebującej pomocy, lecz zależne od możliwości finansowych Ośrodka, ale to także praca socjalna oraz działania zmierzające do wykorzystywania aktywizacyjnych instrumentów wsparcia.

Współczesna administracja pomocy społecznej nie powinna utrzymywać obywateli a jedynie wspomagać ich w zaspokajaniu usprawiedliwionych potrzeb. Stopień korzystania przez mieszkańców gminy Brojce ze świadczeń pomocy społecznej jest bardzo wysoki. Co czwarty mieszkaniec gminy jest beneficjentem Ośrodka Pomocy Społecznej. Korzystanie przez podopiecznych z pomocy finansowej i w naturze przekłada się na zaawansowane wydatki. Przy wciąż rosnących wydatkach na pomoc społeczną Rząd ustanawia i przekazuje jednostkom samorządu terytorialnego kolejne zadania z zakresu polityki społecznej. Na podstawie rozpoznania potrzeb OPS opracował prognozę potrzeb finansowych związanych z realizacją zadań na rok 2017, które zostały przedstawione w budżecie na 2017 rok.

RADA GMINY BROJCE
Wpłynęło dnia 28.04.2017
L.dz. 74/2017
Podpis.....

Brojce, 28 kwietnia 2017 r.

OŚRODEK POMOCY SPOŁECZNEJ W BROJCACH

UL. DŁUGA 48, 72 – 304 BROJCE

RADA GMINY BROJCE

Nasz znak: OPS. 0320. 3. 2017


Zgodnie z art.16a ustawy o pomocy społecznej w załączeniu przekazuję Ocenę Zasobów Pomocy Społecznej w Brojcach na rok 2016 dla Gminy Brojce.

KIEROWNIK
Ośrodka Pomocy Społecznej w Brojcach
M. Pszczoła
Małgorzata Pszczoła

.....
Pieczęć i podpis osoby upoważnionej

Otrzymują:

1. Adresat
2. A/a



**OŚRODEK POMOCY
SPOŁECZNEJ W BROJCACH**

Ocena zasobów pomocy społecznej
2016 rok

Autorzy:
MAŁGORZATA PSZCZOŁA

	SPIS TREŚCI	STRONA
1	Wprowadzenie	3
2	Dane o sytuacji demograficznej i społecznej	3
3	Dane o korzystających z pomocy i wsparcia	4
3.1	GMINA - ZADANIA OPS ORAZ MOPS, MOPR	8
4	Inne rodzaje pomocy i świadczeń	11
5	Zasoby instytucjonalne pomocy i wsparcia	12
6	Kadra jednostki organizacyjnej pomocy społecznej	18
6.1	Zatrudnienie pomocnicze w jednostce organizacyjnej pomocy społecznej	19
6.2	Zespoły pracy socjalnej i integracji społecznej w jednostce pomocy społecznej	19
7	Środki finansowe na wydatki w pomocy społecznej i innych obszarach polityki społecznej w budżecie jednostki samorządu terytorialnego	19
8	Aktywność projektowo-konkursowa jednostki organizacyjnej pomocy społecznej	22
9	Współpraca z organizacjami pozarządowymi - zadania zlecone w obszarze pomocy i wsparcia	22
10	Wskaźniki oceny zasobów pomocy społecznej	23
10.1	KADRA PRACOWNIKÓW SOCJALNYCH	23
10.2	KOSZTY	26
10.3	OSOBY I RODZINY KORZYSTAJĄCE Z POMOCY I WSPARCIA	26
10.4	POWODY PRYZNANIA POMOCY	27
10.5	POMOC W FORMIE ŚWIADCZEŃ	28
10.6	POMOC W FORMIE USŁUG	29
10.7	POMOC INSTYTUCJONALNA	30
10.8	ODMOWY POMOCY I WSPARCIA (tylko w zakresie zagadnień związanych z pomocą społeczną)	31
10.9	BUDŻET POLITYKI SPOŁECZNEJ	31
11	Wnioski końcowe	35

1. Wprowadzenie

Brojce są gminą wiejską położoną w północno-wschodniej części województwa zachodniopomorskiego w odległości 20 km od wybrzeża Bałtyku, 120 km od granicy z Niemcami. Są jedną z sześciu jednostek samorządu terytorialnego wchodzącego w skład powiatu gryfickiego. Na terenie gminy znajduje się 19 miejscowości: Bielkowo, Brojce, Ciaszyca, Dargosław, Darzewo, Grąd, Kiełpino, Raciborów, Łatno, Molstowo, Molstówko, Pruszcz, Przybiemowo, Smokęcino, Stolaż, Strzykocin, Tapadły, Uniestowo, Żukowo.

Ze względu na brak uciążliwego przemysłu gmina należy do terenów czystych ekologicznie czyli mało przekształconych i zurbanizowanych. Łącznie powierzchnia gminy Brojce mierzy 118 km² (11 800 ha). Na terenie gminy znajduje się szkoła podstawowa z oddziałem filialnym oraz gimnazjum. Mieszkańcy gminy mają zapewnioną opiekę zdrowotną w przychodni zdrowia oraz w znajdującym się w odległym o 12 km szpitalu w Gryficach.

W Gminie Brojce funkcjonuje Ośrodek Pomocy Społecznej, który jest jednostką organizacyjną zajmującą się pomocą społeczną. Instytucja ta realizuje szereg zadań własnych i zleconych Gminie ukierunkowanych na zapobieganie najbardziej dotkliwych zjawisk społecznych. Ośrodek w tym celu wykonuje takie zadania jak: praca socjalna, diagnoza środowiska lokalnego i problemów w nim występujących, przyznawanie i wypłacanie zasiłków z pomocy społecznej, kierowanie i ponoszenie odpowiedzialności za pobyt mieszkańców gminy w domach pomocy społecznej, dożywianie dzieci, organizowanie i świadczenie usług opiekuńczych, zapewnienie schronienia osobom bezdomnym, sprawianie pogrzebu, realizacja rządowych programów, tworzenie i realizacja gminnych programów profilaktyki i zapobiegania problemom społecznym. Udzielanie pomocy społecznej określone jest poprzez regulacje zawarte w ustawie o pomocy społecznej oraz innych aktach i przepisach wspomagających. Ośrodek Pomocy Społecznej realizuje również inne zadania wynikające z odrębnych przepisów prawa, m.in.: realizacja świadczeń rodzinnych, alimentacyjnych, wychowawczych, podejmowanie działań wobec dłużników alimentacyjnych, stypendia i zasiłki szkolne, przeciwdziałanie przemocy w rodzinie i funkcjonowanie zespołu interdyscyplinarnego. Aby móc realizować powyższe działania Ośrodek dysponuje własnym budżetem, w którym środki finansowe pochodzą z dotacji celowych z budżetu państwa, środków własnych gminy oraz środków Europejskiego Funduszu Społecznego.

Nowym zadaniem gminy wynikającym ze znowelizowanego art. 16a ustawy o pomocy społecznej jest sporządzanie oceny zasobów w zakresie pomocy społecznej. Ocena zasobów przygotowawcza jest w oparciu o analizę lokalnej sytuacji społecznej i demograficznej. Niniejsze opracowanie obejmuje infrastrukturę, kadre, organizacje pozarządowe i nakłady finansowe ma zadania podejmujące działania zmierzające do niwelowania różnic w procesie zaspokajania podstawowych potrzeb wówczas, gdy są one wywołane czynnikami niezależnymi od jednostki czy rodziny. Na szczeblu gminy pomoc społeczna kierowana jest wprost do osób najbardziej potrzebujących. Skupia się na doraźnym rozwiązywaniu konkretnych problemów. Ośrodek Pomocy Społecznej w Brojcach realizując ustawę o pomocy społecznej wspiera osoby i rodziny w wysiłkach zmierzających do zaspokojenia tych niezbędnych potrzeb i umożliwia im życie w warunkach odpowiadających godności człowieka. Podejmuje działania zmierzające do życiowego usamodzielnienia osób i rodzin oraz ich integracji ze środowiskiem. Przydzielany rodzaj, forma i rozmiar świadczenia są odpowiednio do okoliczności uzasadniających udzielenie pomocy, a potrzeby osób i rodzin korzystających z pomocy są uwzględniane na miarę celów i możliwości Ośrodka.

Rolą gminy w zakresie realizacji zadań pomocy społecznej jest zaspokajanie w środowisku lokalnym indywidualnych potrzeby wspólnoty mieszkańców. Wspólnota za pośrednictwem wyspecjalizowanych służb podejmuje działania zmierzające do niwelowania różnic w procesie zaspokajania podstawowych potrzeb wówczas, gdy są one wywołane czynnikami niezależnymi od jednostki czy rodziny. Na szczeblu gminy pomoc społeczna kierowana jest wprost do osób najbardziej potrzebujących. Skupia się na doraźnym rozwiązywaniu konkretnych problemów. Ośrodek Pomocy Społecznej w Brojcach realizując ustawę o pomocy społecznej wspiera osoby i rodziny w wysiłkach zmierzających do zaspokojenia tych niezbędnych potrzeb i umożliwia im życie w warunkach odpowiadających godności człowieka. Podejmuje działania zmierzające do życiowego usamodzielnienia osób i rodzin oraz ich integracji ze środowiskiem. Przydzielany rodzaj, forma i rozmiar świadczenia są odpowiednio do okoliczności uzasadniających udzielenie pomocy, a potrzeby osób i rodzin korzystających z pomocy są uwzględniane na miarę celów i możliwości Ośrodka.

2. Dane o sytuacji demograficznej i społecznej

Według danych Urzędu Gminy w Brojcach z 31 grudnia 2016 r. gminę zamieszkiwało 3806 osób. Na koniec 2016 roku 221 mieszkańców Gminy Brojce było zarejestrowanych w Powiatowym Urzędzie Pracy w Gryficach jako osoby bezrobotne, z czego z prawem do zasiłku 39 osób. Wskaźnik bezrobocia dla powiatu gryfickiego na koniec grudnia 2016 r. wyniósł 7,8 %, a dla Gminy Brojce 9,1 %. Na przestrzeni ostatnich lat zauważa się spadek liczby osób zarejestrowanych w Powiatowym Urzędzie Pracy, natomiast liczba osób korzystających ze wsparcia finansowego tutejszego Ośrodka pozostaje na podobnym poziomie. Brak informacji o podejmowaniu aktywności zawodowej przez osoby, które tracą status osoby bezrobotnej.

DANE O SYTUACJI DEMOGRAFICZNEJ I SPOŁECZNEJ (stan na 31.XII)

WYSZCZEGÓLNIENIE	Lata poprzednie		Rok oceny	PROGNOZA*		
	Rok 2014	Rok 2015		Rok po ocenie	Dwa lata po ocenie	
MIESZKAŃCY (w osobach)						
Ogółem	1	3 829	3 831	3 843	3 843	3 843
KOBIETY						
Ogółem	2	1 863	1 862	1 867	1 867	1 867
Wiek 0-17	3	398	392	395	395	395
Wiek 18-59	4	1 083	1 087	1 081	1 081	1 081
Wiek 60 lat i więcej	5	382	383	391	391	391
MĘŻCZYŹNI						
Ogółem	6	1 966	1 969	1 976	1 976	1 976
Wiek 0-17	7	446	445	453	453	453
Wiek 18-64	8	1 365	1 353	1 348	1 348	1 348
Wiek 65 lat i więcej	9	155	171	175	175	175
RYNEK PRACY						
Bezrobotni ogółem	10	313	285	221	221	221
Bezrobotni długotwale ogółem	11	186	167	113	113	113
Bezrobotni ogółem z prawem do zasiłku	12	75	40	39	39	39
INFRASTRUKTURA SPOŁECZNA						
Liczba mieszkań komunalnych w zasobie gminy	13	84	84	82	82	82
Liczba wniosków złożonych na mieszkanie komunalne z zasobów gminy	14	12	9	14	16	18

WYSZCZEGÓLNIENIE		Lata poprzednie		Rok oceny	PROGNOZA*	
		Rok 2014	Rok 2015		Rok po ocenie	Dwa lata po ocenie
w tym z wiersza 13: Liczba mieszkań socjalnych (lokali)	15	0	0	0	0	0
Liczba oczekujących na mieszkanie socjalne	16	0	0	0	0	0
Liczba wyroków eksmisyjnych bez wskazania lokalu socjalnego	17	1	0	0	0	0
Liczba żłobków (żłobki, kluby dziecięce, oddziały żłobkowe w przedszkolach)	18	0	0	0	0	0
Liczba opiekunów dziennych do dzieci	19	0	0	0	0	0
Liczba miejsc w żłobkach (żłobki, kluby dziecięce, oddziały żłobkowe w przedszkolach)	20	0	0	0	0	0
Liczba dzieci, którym nie przyznano miejsc w żłobku (żłobek, klub dziecięcy, oddziały żłobkowe w przedszkolach)	21	0	0	0	0	0
Powody nie przyznania miejsca w żłobku						
Liczba przedszkoli (przedszkola wraz z oddziałami przedszkolnymi przy szkołach)	22	4	4	4	3	4
Liczba miejsc w przedszkolach (przedszkola wraz z oddziałami przedszkolnymi przy szkołach)	23	71	62	68	53	60
Liczba dzieci, którym nie przyznano miejsc w przedszkolu wg złożonych wniosków	24	0	0	0	0	0
Powody nie przyznania miejsca w przedszkolu						
Liczba świetlic i klubów dla dzieci i młodzieży - ogółem	25	0	0	0	0	0
Z tego: (wiersze "Przyszkolne" i "Pozaszkolne")						
Przyszkolne	26	0	0	0	0	0
Pozaszkolne	27	0	0	0	0	0
Liczba klubów i innych miejsc spotkań dla seniorów	28	0	0	0	0	0
Liczba hospicjów	29	0	0	0	0	0
Liczba ośrodków dla cudzoziemców	30	X	X	X	X	X

* Wielkość prognozy nie dotyczy wartości przyrostu lub spadku. W przypadku braku możliwości oszacowania wielkości liczbowych dla prognozy należy wpisać liczby odpowiadające danym z kolumny "Rok oceny".

3. Dane o korzystających z pomocy i wsparcia

Adresem świadczenia z pomocy społecznej jest zawsze człowiek – osoba fizyczna. W unormowaniach stanowi się, że prawo do pomocy społecznej przysługuje osobom i rodzinom, które przy wykorzystaniu własnych uprawnień, zasobów i możliwości nie są w stanie przezwyciężyć trudnej sytuacji, w jakiej się znalazły. O tym komu przysługuje prawo do świadczeń z pomocy społecznej stanowi art. 5 cytowane ustawy. Prawo do świadczeń pomocy społecznej zgodnie z tym artykułem przysługuje osobom posiadającym obywatelstwo polskie zamieszkującym i przebywającym na terenie Rzeczypospolitej Polskiej oraz cudzoziemcom zamieszkującym i przebywającym na terytorium Rzeczypospolitej Polskiej posiadającym zezwolenie na pobyt stały lub status uchodźcy, jeżeli umowy międzynarodowe nie stanowią inaczej. W świetle przepisów ustawy o pomocy społecznej świadczeniobiorcą może być osoba fizyczna i rodzina. Za rodzinę uznaje się osoby spokrewnione lub niespokrewnione, pozostające w faktycznym związku, wspólnie zamieszkujące i gospodarujące. Ustawodawca dokonuje rozróżnienia w stosunku do świadczeniobiorcy będącego osobą w rodzinie czy osobą samotnie gospodarującą. Statut osoby korzystającej z pomocy społecznej w dużej mierze został ukształtowany przez zasady uznaniowości i roszczeniowości. Można stwierdzić, że każdej osobie znajdującej się w trudnej sytuacji życiowej przysługuje pomoc socjalna. Odnosi się wrażenie, że ustawodawca unika wyraźnie kategoryzacji prawa do pomocy społecznej.

Pomocy społecznej udziela się osobom i rodzinom w szczególności z powodu:

1. ubóstwa
2. sieroctwa
3. bezdomności
4. potrzeby ochrony macierzyństwa lub wielodzietności
5. bezrobocia
6. niepełnosprawności
7. długotrwałej lub ciężkiej choroby
8. bezradności w sprawach opiekuńczo - wychowawczych i prowadzenia gospodarstwa domowego, zwłaszcza w rodzinach niepełnych lub wielodzietnych
9. braku umiejętności w przystosowaniu do życia młodzieży opuszczającej całonocne placówki opiekuńczo-wychowawcze
10. alkoholizmu lub narkomanii

11. trudności w przystosowaniu do życia po zwolnieniu zakładu karnego

12. kłębki żywiłowej lub ekologicznej

13. trudności w integracji osób, które otrzymały status uchodźcy

14. zdarzenia losowego i sytuacji kryzysowej

Art. 7 ustawy o pomocy społecznej wylicza powody, dla których udziela się pomocy społecznej. Należy podkreślić, że katalog ten, chociaż szeroki, nie jest zamknięty. Ustawa, używając określenia „w szczególności z powodu”, pozostawia możliwość przyznania pomocy także z innych przyczyn, niewymienionych powodów. Jest to tym słuszniejszy, że życie i rozwój cywilizacji niesie ze sobą nowe zjawiska, w tym takie, których trudno się spodziewać.

Prawo do świadczeń pieniężnych z pomocy społecznej przysługuje osobom i rodzinom, w których dochód na osobę w rodzinie nie przekracza:

- osobie samotnie gospodarującej - 634 zł

- osobie w rodzinie - 514 zł

- rodzinie, której dochód nie przekracza sumy kwot kryterium dochodowego na osobę w rodzinie, zwanej "kryterium dochodowym rodziny", przy jednoczesnym wystąpieniu co najmniej jednej z ww okoliczności.

Do najczęstszych przyczyn przyznawania pomocy w gminie Brojce należy bezrobocie, ubóstwo oraz bezradność w sprawach rodzinnych i osobistych. Są to trzy główne przyczyny, które w poważnym stopniu i skali determinują problemy społeczne, ale są też inne, które można wskazać jako marginalne. Według danych OPS w 2016 roku z pomocy skorzystało 319 rodzin w których skład wchodzi 1049 osób. Z tytułu występującego w rodzinie bezrobocia pomoc przyznano 152 rodzinom w których jest 476 osób. Mieszkańcy utrzymują się głównie z rolnictwa, pracy najemnej oraz świadczeń z pomocy społecznej, a głównym problemem większości rodzin z terenu Gminy Brojce jest bezrobocie. Coraz więcej osób cechuje się szczególnie niekorzystną sytuacją na rynku pracy na którą wpływ ma głównie niski poziom wykształcenia, brak wymaganych na lokalnym rynku pracy kwalifikacji zawodowych, dysfunkcje społeczne oraz życiowa, często dziedziczna, bezradność w sprawach zawodowych i rodzinnych, a także w wielu przypadkach znacznie utrudniony dojazd do pobliskich miejscowości ze względu na brak dogodnych połączeń komunikacyjnych.

DANE O KORZYSTAJĄCYCH Z POMOCY I WSPARCIA

(w całym okresie sprawozdawczym)

WYSZCZEGÓLNIENIE	Lata poprzednie		Rok oceny	Prognoza rok po ocenie	
	Rok 2014	Rok 2015			
OSOBY I RODZINY, KTÓRYM UDZIELONO POMOCY I WSPARCIA					
Liczba osób	1	612	530	501	501
OSOBY I RODZINY, KTÓRYM PRZYZNANO ŚWIADCZENIE					
Liczba osób	2	612	530	501	501
W tym: osoby długotrwale korzystające	3	369	303	293	293
Wiek 0-17	4	315	0		
Wiek produkcyjny *	5	272	0		
Wiek poprodukcyjny **	6	25	0		
Liczba rodzin	7	325	346	319	319
Liczba osób w rodzinach	8	1 036	1 150	1 049	1 049
w tym: KOBIETY (z wierszy 2-6)					
Ogółem	9	343	0		
W tym: osoby długotrwale korzystające	10	218	0		
Wiek 0-17	11	143	0		
Wiek 18-59	12	181	0		
Wiek 60 lat i więcej	13	19	0		
w tym: MĘŻCZYŹNI (z wierszy 2-6)					
Ogółem	14	269	0		
W tym: osoby długotrwale korzystające	15	151	0		
Wiek 0-17	16	172	0		
Wiek 18-64	17	91	0		
Wiek 65 lat i więcej	18	6	0		
OSOBY I RODZINY, KTÓRYM PRZYZNANO ŚWIADCZENIE PIENIĘŻNE					
Liczba osób ogółem	19	305	278	255	255
Liczba rodzin	20	267	250	232	232
Liczba osób w rodzinach	21	828	797	742	742
OSOBY I RODZINY, KTÓRYM PRZYZNANO ŚWIADCZENIE NIEPIENIĘŻNE					
Liczba osób ogółem	22	303	257	255	255
Liczba rodzin	23	179	146	149	149
Liczba osób w rodzinach	24	732	613	633	633

WYSZCZEGÓLNIENIE	Lata poprzednie		Rok oceny	Prognoza rok po ocenie	
	Rok 2014	Rok 2015			
OSOBY I RODZINY, Z KTÓRYMI PRZEPROWADZONO WYWIAD ŚRODOWISKOWY					
Liczba osób ogółem	25	338	303	293	293
Liczba rodzin	26	325	346	319	319
Liczba osób w rodzinach	27	1 036	1 150	1 049	1 049
POWODY UDZIELENIA POMOCY I WSPARCIA					
UBÓSTWO					
Liczba rodzin	28	181	161	151	151
Liczba osób w rodzinach	29	602	552	490	490
BEZROBOCIE					
Liczba rodzin	30	165	153	138	138
Liczba osób w rodzinach	31	548	511	455	455
NIEPEŁNOSPRAWNOŚĆ					
Liczba rodzin	32	74	64	51	51
Liczba osób w rodzinach	33	235	206	173	173
DŁUGOTRWAŁA LUB CIĘŻKA CHOROBA					
Liczba rodzin	34	37	34	31	31
Liczba osób w rodzinach	35	99	77	69	69
BEZRADNOŚĆ W SPRAWACH OPIEKUŃCZO-WYCHOWAWCZYCH					
Liczba rodzin	36	52	44	34	34
Liczba osób w rodzinach	37	211	204	144	144
ALKOHOLIZM					
Liczba rodzin	38	24	19	20	20
Liczba osób w rodzinach	39	63	48	47	47
NARKOMANIA					
Liczba rodzin	40	0	0	0	0
Liczba osób w rodzinach	41	0	0	0	0
POTRZEBA OCHRONY MACIERZYŃSTWA					
Liczba rodzin	42	17	16	19	19
W TYM: WIELODZIECNOŚĆ					
Liczba rodzin	43	10	12	11	11
BEZDOMNOŚĆ					
Liczba rodzin	44	1	1	1	1
Liczba osób w rodzinach	45	1	1	1	1
TRUDNOŚCI W PRZYSTOSOWANIU DO ŻYCIA PO ZWOLNIENIU Z ZAKŁADU KARNEGO					
Liczba rodzin	46	3	2	3	3
Liczba osób w rodzinach	47	5	2	3	3
ZDARZENIA LOSOWE					
Liczba rodzin	48	0	1	3	2
Liczba osób w rodzinach	49	0	2	12	8
KLĘSKI ŻYWIŁOWE I EKOLOGICZNE					
Liczba osób	50	0	0	0	0

WYSZCZEGÓLNIENIE	Lata poprzednie		Rok oceny	Prognoza rok po ocenie	
	Rok 2014	Rok 2015			
SIEROCTWO					
Liczba rodzin	51	0	0	0	0
Liczba osób w rodzinach	52	0	0	0	0
PRZEMOC W RODZINIE					
Liczba rodzin	53	1	1	1	1
Liczba osób w rodzinach	54	3	3	3	3
OCHRONA OFIAR HANDLU LUDŹMI					
Liczba rodzin	55	0	0	0	0
USŁUGI POMOCY SPOŁECZNEJ					
USŁUGI OPIEKUŃCZE OGÓŁEM					
Liczba osób	56	17	17	20	20
Liczba świadczeń	57	2 624	2 855	2 801	2 801
Kwota świadczeń w złotych	58	90 958	106 859	100 256	100 256
W TYM: SPECJALISTYCZNE (wiersze 59 - 61)					
Liczba osób	59	8	8	9	9
Liczba świadczeń	60	1 346	1 702	1 736	1 736
Kwota świadczeń w złotych	61	73 934	93 610	95 480	95 480
SPECJALISTYCZNE USŁUGI DLA OSÓB Z ZABURZENIAMI PSYCHICZNYMI					
Liczba osób	62	8	8	9	9
Liczba świadczeń	63	1 346	1 702	1 736	1 736
Kwota świadczeń w złotych	64	73 934	93 610	95 480	95 480
PORADNICTWO SPECJALISTYCZNE					
Liczba rodzin	65	32	0	0	0
Liczba osób w rodzinach	66	171	0	0	0
PRACA SOCJALNA					
Liczba rodzin	67	325	346	319	319
Liczba osób w rodzinach	68	1 036	1 150	1 049	1 049
INTERWENCJA KRYZYSOWA					
Liczba rodzin	69	0	0	0	0
Liczba osób w rodzinach	70	0	0	0	0
KONTRAKT SOCJALNY					
Liczba zawartych kontraktów socjalnych	71	35	5	16	20
Liczba osób ogółem objętych kontraktem	72	35	5	16	20
W tym: liczba osób objętych kontraktem w Klubie Integracji Społecznej	73	0	0	0	0

* wiek produkcyjny: kobiety w wieku 18-59 lat, mężczyźni 18-64 lat

** wiek poprodukcyjny: kobiety w wieku 60 i więcej, mężczyźni 65 i więcej

3.1. GMINA - ZADANIA OPS ORAZ MOPS, MOPR

Do zadań Ośrodka, należą:

- Zadania własne o charakterze obowiązkowym
 - Zadania własne o charakterze fakultatywnym,
 - Zlecone z zakresu administracji rządowej,
 - Zlecone związane z realizacją innych ustaw,
 - Wynikające z rządowych, powiatowych i gminnych programów pomocy społecznej
- Do zadań własnych gminy o charakterze obowiązkowym należą:
- Opracowanie i realizacja gminnej strategii rozwiązywania problemów społecznych, ze szczególnym uwzględnieniem programów pomocy społecznej, profilaktyki i rozwiązywania problemów alkoholowych i innych, których celem jest integracja osób i rodzin z grup szczególnego ryzyka;
 - Sporządzanie bilansu potrzeb gminy w zakresie pomocy społecznej;
 - Udzielanie schronienia, zapewnienie posiłku oraz niezbędnego ubrania osobom tego pozbawionym;
 - Przyznawanie i wypłacanie zasiłków okresowych;
 - Przyznawanie i wypłacanie zasiłków celowych;
 - Przyznawanie i wypłacanie zasiłków celowych na pokrycie wydatków powstałych w wyniku zdarzenia losowego;
 - Przyznawanie i wypłacanie zasiłków celowych na pokrycie wydatków na świadczenia zdrowotne osobom bezdomnym oraz innym osobom nie mającym dochodu i możliwości uzyskania świadczeń na podstawie przepisów o powszechnym ubezpieczeniu w Narodowym Funduszu Zdrowia;
 - Przyznawanie zasiłków celowych w formie biletu kredytowanego;
 - Opłacanie składek na ubezpieczenie emerytalne i rentowe za osobę, która rezygnuje z zatrudnienia w związku z koniecznością sprawowania bezpośredniej, osobistej opieki nad długotrwale lub ciężko chorym członkiem rodziny oraz wspólnie niezamieszkującym z matką, ojcem i rodzeństwem;
 - Praca socjalna;
 - Organizowanie i świadczenie usług opiekuńczych, w tym specjalistycznych w miejscu zamieszkania, z wyłączeniem specjalistycznych usług opiekuńczych dla osób z zaburzeniami psychicznymi;
 - Prowadzenie i zapewnianie miejsc w placówkach opiekuńczo – wychowawczych wsparcia dziennego lub mieszkaniach chronionych;
 - Tworzenie gminnego systemu profilaktyki i opieki nad dzieckiem i rodziną;
 - Dożywianie dzieci;
 - Sprawienie pogrzebu, w tym osobom bezdomnym;
 - Kierowanie do domu pomocy społecznej i ponoszenie odpłatności za pobyt mieszkańca gminy w tym domu;
 - Pomoc osobom mającym trudności w przystosowaniu się do życia po zwolnieniu z zakładu karnego;
 - Sporządzanie sprawozdawczości oraz przekazywanie jej właściwemu wojewodzie, również w wersji elektronicznej, z zastosowaniem systemu informacyjnego;
 - Utrzymanie Ośrodka Pomocy Społecznej, w tym zapewnienie środków na wynagrodzenia pracowników;
 - Przyznawanie i wypłacanie zasiłków stałych;
 - Opłacanie składek na ubezpieczenie zdrowotne określonych w przepisach o świadczeniach opieki zdrowotnej finansowanych ze środków publicznych.
- Do zadań zleconych gminie z zakresu administracji rządowej należą:
- Organizowanie i świadczenie specjalistycznych usług opiekuńczych w miejscu zamieszkania dla osób z zaburzeniami psychicznymi;
 - Przyznawanie zasiłków celowych na pokrycie wydatków związanych z kłeską żywnościową lub ekologiczną;
 - Prowadzenie i rozwój infrastruktury środowiskowych domów samopomocy dla osób z zaburzeniami psychicznymi;
 - Realizacja zadań wynikających z rządowych programów pomocy społecznej, mających na celu ochronę życia osób, rodzin i grup społecznych oraz rozwój specjalistycznego wsparcia;
 - Przyznawanie i wypłacanie zasiłków celowych, a także udzielanie schronienia, posiłku i niezbędnego ubrania cudzoziemcom, którzy uzyskali zgodę na pobyt tolerowany na terytorium Rzeczypospolitej Polskiej oraz o których mowa w art. 5a ustawy o pomocy społecznej;
 - Przyznawanie i wypłacanie zasiłków celowych, a także udzielanie schronienia, posiłku i niezbędnego ubrania cudzoziemcom, którzy uzyskali zgodę na pobyt tolerowany na terytorium Rzeczypospolitej Polskiej.
- Do zadań własnych gminy o charakterze fakultatywnym należą:
- Przyznawanie i wypłacanie zasiłków specjalnych celowych;
 - Przyznawanie i wypłacanie pomocy na ekonomiczne usamodzielnienie w formie zasiłków, pożyczek oraz pomocy w naturze;
 - Prowadzenie i zapewnianie miejsc w domach pomocy społecznej i ośrodkach wsparcia o zasięgu gminnym oraz kierowanie do nich osób wymagających opieki;
 - Podejmowanie innych zadań z zakresu pomocy społecznej wynikających z rozsznanych potrzeb gminy, w tym tworzenie i realizacja programów osłonowych;
 - Współpraca z powiatowym urzędem pracy w zakresie upowszechniania ofert pracy oraz informacji o wolnych miejscach pracy, upowszechniania informacji o usługach poradnictwa zawodowego i o szkoleniach.
- Do zadań własnych gminy wynikających z ustawy o przeciwdziałaniu przemocy w rodzinie należą:
- Tworzenie gminnego systemu przeciwdziałania przemocy w rodzinie;
 - Prowadzenie poradnictwa i interwencji w zakresie przeciwdziałania przemocy w rodzinie;
 - Opracowywanie i realizacja programów ochrony ofiar przemocy rodzinie;

GMINA - ZADANIA OPS ORAZ MOPS, MOPR (w całym okresie sprawozdawczym)

WYSZCZEGÓLNIENIE	Lata poprzednie		Rok oceny	Prognoza rok po ocenie
	Rok 2014	Rok 2015		
ŚWIADCZENIA PIENIĘŻNE Z POMOCY SPOŁECZNEJ				
ZASIŁEK STAŁY				
Liczba osób	1	32	37	32
Liczba świadczeń	2	310	326	287
Kwota świadczeń w złotych	3	105 375	117 869	102 765
W tym: (wiersze 4-6)				
Zasiłek stały dla osób samotnie gospodarujących				
Liczba osób	4	11	14	11
Liczba świadczeń	5	103	129	104
Kwota świadczeń w złotych	6	44 412	61 074	55 160
W tym: (wiersze 7-9)				
Zasiłek stały dla osoby w rodzinie				
Liczba osób	7	21	23	21
Liczba świadczeń	8	207	197	183
Kwota świadczeń w złotych	9	60 963	56 795	47 605

WYSZCZEGÓLNIENIE	Lata poprzednie		Rok oceny	Prognoza rok po ocenie	
	Rok 2014	Rok 2015			
ZASIŁEK OKRESOWY					
Liczba osób	10	278	253	182	182
Liczba świadczeń	11	1 190	1 078	1 073	1 073
Kwota świadczeń w złotych	12	375 474	355 725	366 941	366 941
W tym: (wiersze 13-24)					
Zasiłek okresowy z tytułu bezrobocia					
Liczba osób	13	189	172	152	152
Liczba świadczeń	14	960	857	833	833
Kwota świadczeń w złotych	15	326 708	302 712	317 910	317 910
Zasiłek okresowy z tytułu długotrwałej choroby					
Liczba osób	16	12	7	19	19
Liczba świadczeń	17	25	13	83	83
Kwota świadczeń w złotych	18	4 911	3 056	16 367	16 367
Zasiłek okresowy z tytułu niepełnosprawności					
Liczba osób	19	35	22	17	17
Liczba świadczeń	20	127	63	78	78
Kwota świadczeń w złotych	21	22 301	12 195	13 896	13 896
Zasiłek okresowy z tytułu możliwości utrzymania lub nabycia uprawnień do świadczeń z innych systemów zabezpieczenia społecznego					
Liczba osób	22	0	0	0	0
Liczba świadczeń	23	0	0	0	0
Kwota świadczeń w złotych	24	0	0	0	0
Zasiłek okresowy kontynuowany niezależnie od dochodu na podstawie art. 38 ust. 4a i 4b					
Liczba osób	25	0	0	0	0
Liczba świadczeń	26	0	0	0	0
Kwota świadczeń w złotych	27	0	0	0	0
ZASIŁEK CELOWY OGÓLEM					
Liczba osób	28	247	352	167	167
Kwota świadczeń w złotych	29	90 858	128 270	88 102	88 102
W tym: ZASIŁEK CELOWY PRYZNANY W RAMACH PROGRAMU WIELOLETNIEGO "POMOC PAŃSTWA W ZAKRESIE DOŻYWIANIA"					
Liczba osób	30	131	161	146	146
Liczba świadczeń	31	483	617	651	651
Kwota świadczeń w złotych	32	48 860	77 690	73 500	73 500
ZASIŁKI CELOWE PRYZNANE NIEZALEŻNIE OD DOCHODU na podstawie art. 39a ust. 1 i 2					
Liczba osób	33	0	0	0	0
Kwota świadczeń w złotych	34	0	0	0	0
ŚWIADCZENIA NIEPIENIĘŻNE Z POMOCY SPOŁECZNEJ					
POSILEK OGÓLEM					
Liczba osób	35	288	255	253	253
Liczba świadczeń	36	39 745	33 272	32 810	32 810
Kwota świadczeń w złotych	37	167 731	158 375	168 570	168 570

WYSZCZEGÓLNIENIE	Lata poprzednie		Rok oceny	Prognoza rok po ocenie
	Rok 2014	Rok 2015		
W TYM: DLA DZIECI				
Liczba osób	38	280	252	249
Liczba świadczeń	39	38 869	32 910	32 585
Kwota świadczeń w złotych	40	163 352	156 745	167 044
W tym: (z wierszy 35-37) POSIŁEK - świadczenie przyznane w ramach programu wieloletniego "Pomoc Państwa w zakresie żywienia"				
Liczba osób	41	272	255	253
Liczba świadczeń	42	25 462	33 272	32 810
Kwota świadczeń w złotych	43	167 731	158 375	168 570
W TYM: DLA DZIECI (z wierszy 41-43)				
Liczba osób	44	263	252	247
Liczba świadczeń	45	24 586	32 896	32 585
Kwota świadczeń w złotych	46	163 498	156 709	167 044
SCHRONIENIE				
Liczba osób	47	1	1	2
Liczba świadczeń	48	12	12	17
Kwota świadczeń w złotych	49	5 475	5 567	8 856
UBRANIE				
Liczba osób	50	0	0	0
Liczba świadczeń	51	0	0	0
Kwota świadczeń w złotych	52	0	0	0
SPRAWIENIE POGRZEBU				
Liczba osób	53	0	0	0
Liczba świadczeń	54	0	0	0
Kwota świadczeń w złotych	55	0	0	0
ODPŁATNOŚĆ GMINY ZA POBYT W DOMU POMOCY SPOŁECZNEJ				
Liczba osób	56	5	6	7
Liczba świadczeń	57	60	68	71
Kwota świadczeń w złotych	58	120 636	137 923	153 209
INDYWIDUALNE PROGRAMY POMOCY				
INDYWIDUALNY PROGRAM WYCHODZENIA Z BEZDOMNOŚCI				
Liczba osób	59	0	0	0
INDYWIDUALNY PROGRAM ZATRUDNIENIA SOCJALNEGO (Centrum Integracji Społecznej)				
Liczba osób	60	0	0	0
WSPIERANIE RODZINY I PIECZA ZASTĘPCZA				
Liczba rodzin objęta pracą asystencką rodziny	61	18	25	21
Liczba rodzin wspierających	62	0	0	0
Liczba asystentów rodziny	63	3	2	2
Odpłatność za pobyt dziecka w pieczy zastępczej w złotych	64	37 537	86 899	123 618

4. Inne rodzaje pomocy i świadczeń

Podstawową usługą pomocy społecznej jest praca socjalna, która stanowi podstawową działalność zawodową, mającą na celu pomoc osobom i rodzinom we wzmacnianiu lub odzyskiwaniu zdolności do funkcjonowania w społeczeństwie poprzez pełnienie odpowiednich ról społecznych oraz tworzenie warunków sprzyjających temu celowi. Odgrywa doniosłą rolę w aktywizacji świadczeniobiorców, udzielaniu pomocy dla samopomocy i kształtowaniu odpowiednich postaw społecznych. Pokonanie trudnych sytuacji życiowych jest możliwe dzięki współdziałaniu beneficjentów z instytucją. Z jednej strony jest to świadczenie pomocy społecznej, udzielane bez wydawania decyzji administracyjnej, niezależnie od dochodu, z drugiej zaś jest to działalność zawodowa, skierowana na niesienie pomocy osobom, które są często nieporadne i potrzebują wsparcia w zaspokajaniu swoich potrzeb życiowych. Pomoc udzielana jest w postaci szeroko pojmowanego poradnictwa, wsparcia w załatwianiu spraw urzędowych i innych ważnych spraw bytowych.

Istotą pracy socjalnej jest kompleksowość poczynań, co wymaga od pracownika socjalnego umiejętnego współdziałania ze specjalistami różnych dziedzin, jak również musi uwzględniać różnorodność metod pracy i jej odmian w placówkach i instytucjach pomocy społecznej. Coraz bardziej rośnie zapotrzebowanie na tą formę wsparcia, które przyczynia się do przeciwdziałania i ograniczania patologii i skutków negatywnych zjawisk społecznych oraz łagodzenia skutków ubóstwa.

INNE RODZAJE POMOCY I ŚWIADCZEŃ

WYSZCZEGÓLNIENIE	Lata poprzednie		Rok oceny	Prognoza rok po ocenie	
	Rok 2014	Rok 2015			
ZASIŁKI RODZINNE I DODATKI DO ZASIŁKÓW RODZINNYCH					
Liczba rodzin	1	245	234	246	246
Kwota świadczeń w złotych	2	910 372	873 206	1 012 332	1 100 000
JEDNORAZOWY DODATEK Z TYTUŁU URODZENIA SIĘ DZIECKA (ujmowany w pozycji "Zasiłki rodzinne i dodatki do zasiłków rodzinnych")					
Liczba świadczeń	3	34	25	41	45
Kwota świadczeń w złotych	4	34 000	25 000	24 132	45 000
JEDNORAZOWA ZAPOMOGA Z TYTUŁU URODZENIA SIĘ DZIECKA					
Liczba świadczeń	5	34	36	39	50
Kwota świadczeń w złotych	6	34 000	36 000	39 000	50 000
ŚWIADCZENIA OPIEKUŃCZE					
ŚWIADCZENIE PIELĘGNACYJNE					
Liczba świadczeń	7	323	253	319	319
Kwota świadczeń w złotych	8	235 286	302 000	410 452	410 452
DODATEK DO ŚWIADCZENIA PIELĘGNACYJNEGO					
Liczba świadczeń	9	0	0	0	0
Kwota świadczeń w złotych	10	0	0	0	0
ZASIŁEK PIELĘGNACYJNY - Ogółem					
Liczba świadczeń	11	3 419	3 220	3 320	3 320
Kwota świadczeń w złotych	12	523 107	492 553	508 067	505 067
W tym: (od poz. 13 do poz. 20)					
ZASIŁEK PIELĘGNACYJNY DLA NIEPEŁNOSPRAWNEGO DZIECKA					
Liczba świadczeń	13	1 485	1 337	1 473	1 473
Kwota świadczeń w złotych	14	227 205	204 561	225 369	222 369
ZASIŁEK PIELĘGNACYJNY DLA OSOBY NIEPEŁNOSPRAWNEJ W WIEKU POWYŻEJ 16 ROKU ŻYCIA O ZNACZNYM STOPNIU NIEPEŁNOSPRAWNOŚCI					
Liczba świadczeń	15	1 014	971	945	945
Kwota świadczeń w złotych	16	155 142	148 563	144 585	144 585
ZASIŁEK PIELĘGNACYJNY DLA OSOBY NIEPEŁNOSPRAWNEJ W WIEKU POWYŻEJ 16 ROKU ŻYCIA O UMIARKOWANYM STOPNIU NIEPEŁNOSPRAWNOŚCI, KTÓRA POWSTAŁA PRZED UKOŃCZENIEM 21 ROKU ŻYCIA					
Liczba świadczeń	17	908	900	890	890
Kwota świadczeń w złotych	18	138 924	137 593	136 277	136 277
ZASIŁEK PIELĘGNACYJNY DLA OSOBY, KTÓRA UKOŃCZYŁA 75 LAT					
Liczba świadczeń	19	12	12	12	12
Kwota świadczeń w złotych	20	1 836	1 836	1 836	1 836

WYSZCZEGÓLNIENIE	Lata poprzednie		Rok oceny	Prognoza rok po ocenie
	Rok 2014	Rok 2015		
SPECJALNY ZASIĘK OPIEKUŃCZY				
Liczba świadczeń	21	22	153	231
Kwota świadczeń w złotych	22	11 163	76 838	116 792
ZASIĘK DLA OPIEKUNA				
Liczba świadczeń	23	566	234	185
Kwota świadczeń w złotych	24	289 267	121 680	96 321
ŚWIADCZENIE Z FUNDUSZU ALIMENTACYJNEGO				
Liczba osób	25	43	76	74
Liczba rodzin	26	43	46	44
Kwota świadczeń w złotych	27	306 380	310 460	307 370
DODATKI MIESZKANIOWE				
Liczba gospodarstw domowych	28	460	484	283
Kwota świadczeń w złotych	29	75 402	77 696	54 639
DODATKI ENERGETYCZNE				
Liczba gospodarstw domowych	30	460	11	88
Kwota świadczeń w złotych	31	46 368	864	1 440
OPLĄCENIE SKŁADKI UBEZPIECZENIA ZDROWOTNEGO				
Liczba osób	32	37	37	40
Kwota świadczeń w złotych	33	14 999	25 241	35 374
OPLĄCENIE SKŁADKI UBEZPIECZENIA SPOŁECZNEGO				
Liczba osób	34	52	44	50
Kwota świadczeń w złotych	35	97 848	67 207	118 483
ŚWIADCZENIE INTEGRACYJNE (CENTRUM INTEGRACJI SPOŁECZNEJ)				
Liczba osób	36	0	0	0
Kwota świadczeń w złotych	37	0	0	0
ŚWIADCZENIA PIENIĘŻNE Z PRAC SPOŁECZNIE UŻYTECZNYCH				
Liczba osób ogółem	38	54	57	25
Kwota świadczeń w złotych	39	90 160	69 660	45 360
STYPENDIA SOCJALNE DLA UCZNIÓW I ZASIĘKI SZKOLNE				
Liczba osób	40	418	432	388
Kwota świadczeń w złotych	41	234 800	212 288	186 143

5. Zasoby instytucjonalne pomocy i wsparcia

Gmina Brojce nie prowadzi na swoim terenie domu pomocy społecznej, jedyny dom pomocy społecznej prowadzi Powiat Gryficki. Zadaniem powiatu jest prowadzenie i rozwój infrastruktury domów pomocy społecznej o zasięgu ponadgminnym, gmina natomiast może prowadzić domy o zasięgu lokalnym. Brak infrastruktury domów pomocy społecznej, na terenie gminy powoduje, że mieszkańcy umieszczani są w domach pomocy na terenie powiatów. Zgodnie z zapisami ustawy o pomocy społecznej gmina ponosi koszty pobytu swoich mieszkańców w DPS. Koszty cały czas systematycznie rosną. Jednakże ze względu na ilość osób umieszczonych w Domach Pomocy Społecznej nie przewiduje się tworzenia takiej placówki na terenie Gminy gdyż wiąże się to z poniesieniem znaczących nakładów na bazę lokalową i personalną. Ze względu na znaczącą ilość ponoszonych środków na pomoc pieniężną z pomocy społecznej głównie z powodu bezrobocia i ubóstwa w marcu 2012 roku w Ośrodku Pomocy Społecznej w Brojcie utworzono w wewnętrznych strukturach Klub Integracji Społecznej. Jest to pierwszy taki podmiot otoczenia ekonomicznego społecznej działający na terenie Gminy Brojce. Potrzebę podjęcia działań zmierzających do reintegracji zawodowej i społecznej mieszkańców Gminy dostrzegli pracownicy tutejszego Ośrodka oraz sami mieszkańcy uczestniczący w konsultacjach społecznych prowadzonych w okresie budowania Gminnej Strategii Rozwiązywania Problemów Społecznych w Gminie Brojce wskazując wprost w misji Strategii, że należy zapewnić mieszkańcom Gminy warunki sprzyjające osobistemu rozwojowi oraz przeciwdziałać marginalizacji i wykluczeniu społecznemu poprzez tworzenie sprawnego systemu umożliwiającego osobom i rodziną przezwyciężenie trudnych sytuacji życiowych. Cel strategiczny wskazany przez mieszkańców w w/w dokumencie mówi o tworzeniu systemu wsparcia dla osób bezrobotnych poprzez promocję zatrudnienia i przedsiębiorczości. Klub Integracji Społecznej w Gminie Brojce jest jednostką której działania umożliwiają udzielanie indywidualnym osobom oraz ich rodzinom pomocy w odbudowaniu i podtrzymaniu umiejętności uczestnictwa w życiu społeczności lokalnej, w powrocie do pełnienia ról społecznych oraz podniesieniu kwalifikacji zawodowych jako wartości na rynku pracy.

Klub Integracji Społecznej działający w strukturach Ośrodka Pomocy Społecznej aktywnie prowadzi swoją działalność w momencie, gdy zostaną pozyskane środki na realizację poszczególnych zadań. Z uwagi na brak środków finansowych, Klub Integracji Społecznej w Brojcach nie prowadził żadnych działań aktywizujących w 2016 roku.

ZASOBY INSTYTUCJONALNE POMOCY I WSPARCIA

WYSZCZEGÓLNIENIE		Lata poprzednie		Rok oceny	Potrzeby	
		Rok 2014	Rok 2015		Rok po ocenie	Dwa lata po ocenie
OŚRODKI WSPARCIA - OGÓŁEM						
Liczba placówek	1	0	0	0	0	0
Z tego: według organu prowadzącego (wiersze 2 i 3)						
Liczba placówek prowadzonych przez JST	2	0	0	0	0	0
Liczba placówek prowadzonych przez inny podmiot	3	0	0	0	0	0
Liczba miejsc w placówkach ogółem	4	0	0	0	0	0
Liczba osób korzystających	5	0	0	0	0	0
Liczba osób oczekujących (wg stanu na 31 grudnia danego roku)	6	0	0	0	0	0
Liczba decyzji odmownych (wg stanu na 31 grudnia danego roku)	7	0	0	0	0	0
Kadra placówek - liczba osób zatrudnionych ogółem (wg stanu na 31 grudnia danego roku)	8	0	0	0	0	0
Roczny koszt prowadzenia i utrzymania placówek (w złotych)	9	0	0	0	0	0
W TYM (z wierszy 1-9):						
ŚRODOWISKOWE DOMY SAMOPOMOCY						
Liczba placówek	10	0	0	0	0	0
Z tego: według organu prowadzącego (wiersze 11 i 12)						
Liczba placówek prowadzonych przez JST	11	0	0	0	0	0
Liczba placówek prowadzonych przez inny podmiot	12	0	0	0	0	0
Liczba miejsc w placówkach ogółem	13	0	0	0	0	0
Liczba osób korzystających	14	0	0	0	0	0
Liczba osób umieszczonych	15	0	0	0	0	0
Liczba osób oczekujących (wg stanu na 31 grudnia danego roku)	16	0	0	0	0	0
Kadra placówek - liczba osób zatrudnionych ogółem (wg stanu na 31 grudnia danego roku)	17	0	0	0	0	0
Roczny koszt prowadzenia i utrzymania placówek (w złotych)	18	0	0	0	0	0
DZIENNE DOMY POMOCY						
Liczba placówek	19	0	0	0	0	0
Z tego: według organu prowadzącego (wiersze 20 i 21)						
Liczba placówek prowadzonych przez JST	20	0	0	0	0	0
Liczba placówek prowadzonych przez inny podmiot	21	0	0	0	0	0
Liczba miejsc w placówkach ogółem	22	0	0	0	0	0
Liczba osób korzystających	23	0	0	0	0	0
Liczba osób oczekujących (wg stanu na 31 grudnia danego roku)	24	0	0	0	0	0

WYSZCZEGÓLNIENIE		Lata poprzednie		Rok oceny	Potrzeby	
		Rok 2014	Rok 2015		Rok po ocenie	Dwa lata po ocenie
Kadra placówek - liczba osób zatrudnionych ogółem (wg stanu na 31 grudnia danego roku)	25	0	0	0	0	0
Roczny koszt prowadzenia i utrzymania placówek (w złotych)	26	0	0	0	0	0
NOCLEGOWNIE, SCHRONISKA I DOMY DLA OSÓB BEZDOMNYCH						
Liczba placówek	27	0	0	0	0	0
Z tego: według organu prowadzącego (wiersze 28 i 29)						
Liczba placówek prowadzonych przez JST	28	0	0	0	0	0
Liczba placówek prowadzonych przez inny podmiot	29	0	0	0	0	0
Liczba miejsc w placówkach ogółem	30	0	0	0	0	0
Liczba osób korzystających	31	0	0	0	0	0
Liczba osób skierowanych w wyniku eksmisji	32	1	0	0	0	0
Kadra placówek - liczba osób zatrudnionych ogółem (wg stanu na 31 grudnia danego roku)	33	0	0	0	0	0
Roczny koszt prowadzenia i utrzymania placówek (w złotych)	34	0	0	0	0	0
KLUBY SAMOPOMOCY						
Liczba placówek	35	0	0	0	0	0
Z tego: według organu prowadzącego (wiersze 36 i 37)						
Liczba placówek prowadzonych przez JST	36	0	0	0	0	0
Liczba placówek prowadzonych przez inny podmiot	37	0	0	0	0	0
Liczba miejsc w placówkach ogółem	38	0	0	0	0	0
Liczba osób korzystających	39	0	0	0	0	0
Liczba osób oczekujących (wg stanu na 31 grudnia danego roku)	40	0	0	0	0	0
Kadra placówek - liczba osób zatrudnionych ogółem (wg stanu na 31 grudnia danego roku)	41	0	0	0	0	0
Roczny koszt prowadzenia i utrzymania placówek (w złotych)	42	0	0	0	0	0

ZASOBY INSTYTUCJONALNE POMOCY I WSPARCIA (c.d.)

WYSZCZEGÓLNIENIE		Lata poprzednie		Rok oceny	Potrzeby	
		Rok 2014	Rok 2015		Rok po ocenie	Dwa lata po ocenie
DOMY POMOCY SPOŁECZNEJ						
Liczba placówek	1	0	0	0	0	0
Z tego: według organu prowadzącego (wiersze 2 i 3)						
Liczba placówek prowadzonych przez JST	2	0	0	0	0	0
Liczba placówek prowadzonych przez inny podmiot	3	0	0	0	0	0

WYSZCZEGÓLNIENIE	Lata poprzednie		Rok oceny	Potrzeby	
	Rok 2014	Rok 2015		Rok po ocenie	Dwa lata po ocenie
Liczba miejsc w placówkach ogółem	4	0	0	0	0
Liczba osób korzystających	5	0	0	0	0
Liczba osób umieszczonych	6	0	0	0	0
Liczba osób oczekujących (wg stanu na 31 grudnia danego roku)	7	0	0	0	0
Liczba decyzji odmownych (wg stanu na 31 grudnia danego roku)	8	0	0	0	0
Kadra placówek - liczba osób zatrudnionych ogółem (wg stanu na 31 grudnia danego roku)	9	0	0	0	0
Roczny koszt prowadzenia i utrzymania placówek (w złotych)	10	0	0	0	0
MIESZKANIA CHRONIONE OGÓŁEM					
Liczba placówek	11	0	0	0	0
Z tego: według organu prowadzącego (wiersze 12 i 13)					
Liczba placówek prowadzonych przez JST	12	0	0	0	0
Liczba placówek prowadzonych przez inny podmiot	13	0	0	0	0
Liczba miejsc w placówkach ogółem	14	0	0	0	0
Liczba osób korzystających	15	0	0	0	0
Liczba osób umieszczonych	16	0	0	0	0
Liczba osób oczekujących (wg stanu na 31 grudnia danego roku)	17	0	0	0	0
Kadra placówek - liczba osób zatrudnionych ogółem (wg stanu na 31 grudnia danego roku)	18	0	0	0	0
Roczny koszt prowadzenia i utrzymania placówek (w złotych)	19	0	0	0	0
OSRODKI INTERWENCJI KRYZYSOWEJ OGÓŁEM					
Liczba placówek	20	0	0	0	0
Z tego: według organu prowadzącego (wiersze 21 i 22)					
Liczba placówek prowadzonych przez JST	21	0	0	0	0
Liczba placówek prowadzonych przez inny podmiot	22	0	0	0	0
Liczba miejsc w placówkach ogółem	23	0	0	0	0
Liczba osób korzystających	24	0	0	0	0
Kadra placówek - liczba osób zatrudnionych ogółem (wg stanu na 31 grudnia danego roku)	25	0	0	0	0
Roczny koszt prowadzenia i utrzymania placówek (w złotych)	26	0	0	0	0
JEDNOSTKI SPECJALISTYCZNEGO PORADNICTWA					
Liczba placówek	27	0	0	0	0
Z tego: według organu prowadzącego (wiersze 28 i 29)					
Liczba placówek prowadzonych przez JST	28	0	0	0	0
Liczba placówek prowadzonych przez inny podmiot	29	0	0	0	0
Liczba osób korzystających	30	0	0	0	0

WYSZCZEGÓLNIENIE		Lata poprzednie		Rok oceny	Potrzeby	
		Rok 2014	Rok 2015		Rok po ocenie	Dwa lata po ocenie
Kadra placówek - liczba osób zatrudnionych ogółem (wg stanu na 31 grudnia danego roku)	31	0	0	0	0	0
Roczny koszt prowadzenia i utrzymania placówek (w złotych)	32	0	0	0	0	0
PLACÓWKI WSPARCIA DZIENNEGO						
Liczba placówek	33	0	0	0	0	0
Z tego: według organu prowadzącego (wiersze 34 i 35)						
Liczba placówek prowadzonych przez JST	34	0	0	0	0	0
Liczba placówek prowadzonych przez inny podmiot	35	0	0	0	0	0
Liczba miejsc w placówkach ogółem	36	0	0	0	0	0
Liczba osób korzystających	37	0	0	0	0	0
Kadra placówek - liczba osób zatrudnionych ogółem (wg stanu na 31 grudnia danego roku)	38	0	0	0	0	0
Roczny koszt prowadzenia i utrzymania placówek (w złotych)	39	0	0	0	0	0
PLACÓWKI OPIEKUŃCZO-WYCHOWAWCZE OGÓLEM						
Liczba placówek	40	X	X	X	X	X
Z tego: według organu prowadzącego (wiersze 41 i 42)						
Liczba placówek prowadzonych przez JST	41	X	X	X	X	X
Liczba placówek prowadzonych przez inny podmiot	42	X	X	X	X	X
Liczba miejsc w placówkach ogółem	43	X	X	X	X	X
Liczba osób korzystających	44	X	X	X	X	X
Kadra placówek - liczba osób zatrudnionych ogółem (wg stanu na 31 grudnia danego roku)	45	X	X	X	X	X
Roczny koszt prowadzenia i utrzymania placówek (w złotych)	46	X	X	X	X	X
W tym: PLACÓWKI TYPU RODZINNEGO						
Liczba placówek	47	X	X	X	X	X
Z tego: według organu prowadzącego (wiersze 48 i 49)						
Liczba placówek prowadzonych przez JST	48	X	X	X	X	X
Liczba placówek prowadzonych przez inny podmiot	49	X	X	X	X	X
Liczba miejsc w placówkach ogółem	50	X	X	X	X	X
Liczba osób korzystających	51	X	X	X	X	X
Kadra placówek - liczba osób zatrudnionych ogółem (wg stanu na 31 grudnia danego roku)	52	X	X	X	X	X
Roczny koszt prowadzenia i utrzymania placówek (w złotych)	53	X	X	X	X	X
CENTRUM INTEGRACJI SPOŁECZNEJ						
Liczba placówek	54	0	0	0	0	0
Z tego: według organu prowadzącego (wiersze 55 i 56)						

WYSZCZEGÓLNIENIE		Lata poprzednie		Rok oceny	Potrzeby	
		Rok 2014	Rok 2015		Rok po ocenie	Dwa lata po ocenie
Liczba placówek prowadzonych przez JST	55	0	0	0	0	0
Liczba placówek prowadzonych przez inny podmiot	56	0	0	0	0	0
Liczba uczestników zajęć	57	0	0	0	0	0
Kadra placówek - liczba osób zatrudnionych ogółem (wg stanu na 31 grudnia danego roku)	58	0	0	0	0	0
Roczny koszt prowadzenia i utrzymania placówek (w złotych)	59	0	0	0	0	0
KLUB INTEGRACJI SPOŁECZNEJ						
Liczba placówek	60	1	1	1	1	1
Z tego: według organu prowadzącego (wiersze 61 i 62)						
Liczba placówek prowadzonych przez JST	61	1	1	1	1	1
Liczba placówek prowadzonych przez inny podmiot	62	0	0	0	0	0
Liczba uczestników zajęć	63	0	0	0	0	0
Kadra placówek - liczba osób zatrudnionych ogółem (wg stanu na 31 grudnia danego roku)	64	0	0	0	0	0
Roczny koszt prowadzenia i utrzymania placówek (w złotych)	65	0	0	0	0	0
WARSZTAT TERAPII ZAJĘCIOWEJ						
Liczba placówek	66	0	0	0	0	0
Z tego: według organu prowadzącego (wiersze 67 i 68)						
Liczba placówek prowadzonych przez JST	67	0	0	0	0	0
Liczba placówek prowadzonych przez inny podmiot	68	0	0	0	0	0
Liczba uczestników zajęć	69	0	0	0	0	0
Kadra placówek - liczba osób zatrudnionych ogółem (wg stanu na 31 grudnia danego roku)	70	0	0	0	0	0
Roczny koszt prowadzenia i utrzymania placówek (w złotych)	71	0	0	0	0	0
ZAKŁAD AKTYWNOŚCI ZAWODOWEJ						
Liczba placówek	72	0	0	0	0	0
Z tego: według organu prowadzącego (wiersze 73 i 74)						
Liczba placówek prowadzonych przez JST	73	0	0	0	0	0
Liczba placówek prowadzonych przez inny podmiot	74	0	0	0	0	0
Liczba uczestników zajęć	75	0	0	0	0	0
Kadra placówek - liczba osób zatrudnionych ogółem (wg stanu na 31 grudnia danego roku)	76	0	0	0	0	0
Roczny koszt prowadzenia i utrzymania placówek (w złotych)	77	0	0	0	0	0

INNE INSTYTUCJE POMOCY I WSPARCIA

Rodzaj Instytucji	Wyszczególnienie	Lata poprzednie		Rok oceny	Potrzeby	
		Rok 2014	Rok 2015		Rok po ocenie	Dwa lata po ocenie

6. Kadra jednostki organizacyjnej pomocy społecznej

Utworzenie i utrzymywanie Ośrodka Pomocy Społecznej, w tym zapewnienie środków na wynagrodzenia pracowników jest zadaniem obowiązkowym gminy wynikającym z 4rt.

17 ust 18 ustawy o pomocy społecznej. W Ośrodku Pomocy Społecznej w Brojczach, w roku sprawozdawczym zatrudnionych ogółem było 9 osób.

Do realizacji zadań wynikających z ustawy o pomocy społecznej Ośrodek Pomocy Społecznej zatrudnia pracowników socjalnych. Zgodnie z art. 110 ust. 11 ustawy jw. OPS zatrudnia pracowników socjalnych proporcjonalnie do liczby ludności gminy w stosunku jeden pracownik socjalnych na 2 tys. mieszkańców, nie mniej jednak niż trzech pracowników.

W roku 2016 było zatrudnionych 3 pracowników socjalnych świadczących pomoc w formie pracy socjalnej i przeprowadzających wywiady środowiskowe w środowisku zamieszkania.

Ponadto Ośrodek w 2016 roku zatrudniał 2 asystentów rodzin w ramach realizacji zadań wynikających z ustawy o wspieraniu rodzin i systemu pieczy zastępczej. Pracą asystentów objętych było 23 rodziny, w których występują problemy opiekuńczo – wychowawcze. Asystent rodziny ma za zadanie towarzyszyć rodzinie w organizacji i wypełnianiu przez nią codziennych obowiązków.

Etaty finansowane były ze środków zewnętrznych: w ramach Resortowy Program wspierania Rodzin i Systemu Pieczy Zastępczej na rok 2016.

Zestawienie zatrudnienia w Ośrodku Pomocy Społecznej w Brojczach

Kierownik: 1

Główna księgowa Ośrodka: 1

Pracownicy socjalni: 3

W tym:

Starszy pracownik socjalny: 1

Pracownik socjalny: 2

Pozostali pracownicy:

W tym:

Do spraw realizacji świadczeń rodzinnych, alimentacyjnych i wychowawczych: 2

Opiekunka środowiskowa: 1

Asystent rodziny: 2

Źródło: Opracowanie własne na podstawie danych z OPS

KADRA JEDNOSTKI ORGANIZACYJNEJ POMOCY SPOŁECZNEJ (w osobach, stan na 31 grudnia)

WYSZCZEGÓLNIENIE	Lata poprzednie		Rok oceny	Potrzeby	
	Rok 2014	Rok 2015		Rok po ocenie	Dwa lata po ocenie
OGÓLEM PRACOWNICY JEDNOSTKI					
Liczba ogółem pracowników jednostki pomocy społecznej	1	9	11	8	8
KADRA KIEROWNICZA					
Ogółem kadra kierownicza (dyrektor jednostki i jego zastępcy)	2	1	1	1	1
W tym: (od poz. 3 do poz. 4)					
Wykształcenie wyższe	3	1	1	1	1
Specjalizacja z organizacji pomocy społecznej	4	1	1	1	1
PRACOWNICY SOCJALNI					
Ogółem	5	3	5	3	3
W tym: pracownicy socjalni ogółem zatrudnieni z EFS	6	1	0	0	0
W tym: (od poz. 7 do poz. 11)					
Wykształcenie wyższe	7	2	4	3	3
Wykształcenie średnie	8	1	1	0	0
Specjalizacja 1-ego stopnia w zawodzie	9	0	0	0	1
Specjalizacja 2-ego stopnia w zawodzie	10	0	0	0	2
Specjalizacja z organizacji pomocy społecznej	11	2	2	2	2
POZOSTALI PRACOWNICY:					
Ogółem	12	5	5	4	4
W tym: (od poz. 13 do poz. 15)					

WYSZCZEGÓLNIENIE		Lata poprzednie		Rok oceny	Potrzeby	
		Rok 2014	Rok 2015		Rok po ocenie	Dwa lata po ocenie
Wykształcenie wyższe	13	4	4	3	3	3
Wykształcenie średnie	14	0	0	0	0	0
Inne	15	1	1	1	1	1

6.1. Zatrudnienie pomocnicze w jednostce organizacyjnej pomocy społecznej

W Ośrodku Pomocy Społecznej w Brojczach w 2016 roku nie było zatrudnienia pomocniczego.

ZATRUDNIENIE POMOCNICZE W JEDNOSTCE ORGANIZACYJNEJ POMOCY SPOŁECZNEJ (w osobach, w ciągu danego roku)

W osobach

WYSZCZEGÓLNIENIE		Lata poprzednie		Rok oceny	Potrzeby	
		Rok 2014	Rok 2015		Rok po ocenie	Dwa lata po ocenie
Wolontariusze	1	0	0	0	0	0
Zatrudnienie subsydiowane (roboty publiczne, prace interwencyjne i inne)	2	0	0	0	0	0
Staż	3	0	0	0	0	0

6.2. Zespoły pracy socjalnej i integracji społecznej w jednostce pomocy społecznej

W Ośrodku Pomocy Społecznej w Brojczach w 2016 roku nie było Zespołów Pracy Socjalnej.

ZESPOŁY PRACY SOCJALNEJ I INTEGRACJI SPOŁECZNEJ W JEDNOSTCE POMOCY SPOŁECZNEJ (w osobach, w ciągu danego roku)

W osobach

WYSZCZEGÓLNIENIE		Lata poprzednie		Rok oceny	Potrzeby	
		Rok 2014	Rok 2015		Rok po ocenie	Dwa lata po ocenie
Liczba zespołów	1	0	0	0	0	0
Liczba osób ogółem w zespole	2	0	0	0	0	0
W tym z wiersza 2:						
Pracownicy socjalni	3	0	0	0	0	0
Specjaliści zgodnie z art.110 ust.3 ustawy o pomocy społecznej	4	0	0	0	0	0

7. Środki finansowe na wydatki w pomocy społecznej i innych obszarach polityki społecznej w budżecie jednostki samorządu terytorialnego

Ośrodek Pomocy Społecznej realizuje zadania własne i zlecone z zakresu pomocy społecznej. Realizowany był również program "Pomoc państwa w zakresie dożywiania" na lata 2014 - 2016, gdzie wkład własny Gminy wynosił 40%. Od 2014 r. formuła programu nie zmieniła się, jednak sam program nie jest już ustawą a programem wprowadzonym rozporządzeniem Rady Ministrów. Zasiłki okresowe są dotowane przez państwo w wysokości 50% różnicy pomiędzy kryterium dochodowym a dochodem rodziny, osoby. Usługi opiekuńcze dla osób z zaburzeniami psychicznymi oraz zasiłki stałe i składki zdrowotne od nich odprowadzane są w 100% dotowane przez Państwo. Pozostałe zadania z zakresu pomocy społecznej finansowane są ze środków własnych Gminy. Świadczenia rodzinne, alimentacyjne oraz wychowawcze są zadaniem w 100% wyliczanym ze skarbu Państwa. Stypendia i zasiłki szkolne w 80% są dotowane z budżetu państwa, a 20% niezbędnej kwoty pochodzi ze środków własnych Gminy.

ŚRODKI FINANSOWE NA WYDATKI W POMOCY SPOŁECZNEJ I INNYCH OBSZARACH POLITYKI SPOŁECZNEJ W BUDŻECIE JEDNOSTKI SAMORZĄDU TERYTORIALNEGO

WYSZCZEGÓLNIENIE	Lata poprzednie		Rok oceny	Potrzeby		
	Rok 2014	Rok 2015		Rok po ocenie	Dwa lata po ocenie	
OGÓLEM						
OGÓLEM (działy)	1	4 230 228	4 004 747	3 949 735	4 023 768	4 027 500
W tym: w budżecie OPS/PCPR	2	3 890 834	3 893 929	3 860 389	3 986 768	3 990 500
851 - OCHRONA ZDROWIA						
85153 - Przeciwdziałanie narkomanii	3	2 000	2 000	2 000	2 000	2 000
w tym: w budżecie OPS / PCPR	4	0	0	0	0	0
85154 - Przeciwdziałanie alkoholizmowi	5	28 000	31 122	32 707	35 000	35 000
w tym: w budżecie OPS / PCPR	6	0	0	0	0	0
852 - POMOC SPOŁECZNA						
85201 - Placówki opiekuńczo-wychowawcze	7	0	0	0	0	0
w tym: w budżecie OPS / PCPR	8	0	0	0	0	0
85202 - Domy pomocy społecznej	9	120 636	137 923	139 601	150 000	150 000
w tym: w budżecie OPS / PCPR	10	120 636	137 923	139 601	150 000	150 000
85203 - Ośrodki Wsparcia	11	0	0	0	0	0
w tym: w budżecie OPS / PCPR	12	0	0	0	0	0
85204 - Rodziny zastępcze	13	0	0	0	0	0
w tym: w budżecie OPS / PCPR	14	0	0	0	0	0
85205 - Przeciwdziałanie przemocy w rodzinie	15	2 500	2 500	2 500	2 500	2 500
w tym: w budżecie OPS / PCPR	16	2 500	2 500	2 500	2 500	2 500
85206 - Wspieranie rodziny (m.in. asystenci rodziny i rodziny wspierające)	17	37 428	29 264	32 957	40 000	40 000
w tym: w budżecie OPS / PCPR	18	37 428	29 264	32 957	40 000	40 000
85212 - Świadczenia rodzinne, świadczenie z funduszu alimentacyjnego oraz składki na ubezpieczenia emerytalne i rentowe z ubezpieczenia społecznego	19	2 522 000	2 367 000	2 366 935	2 370 000	2 370 000
w tym: w budżecie OPS / PCPR	20	2 522 000	2 367 000	2 366 935	2 370 000	2 370 000
85213 - Składki na ubezpieczenie zdrowotne opłacane za osoby pobierające niektóre świadczenia z pomocy społecznej, niektóre świadczenia rodzinne oraz za osoby uczestniczące w zajęciach centrum integracji społecznej	21	26 000	37 759	35 667	37 000	37 000
w tym: w budżecie OPS / PCPR	22	26 000	37 759	35 667	37 000	37 000
85214 - Zasiłki i pomoc w naturze oraz składki na ubezpieczenia emerytalne i rentowe	23	375 474	355 725	353 805	350 000	350 000
w tym: w budżecie OPS / PCPR	24	375 474	355 725	353 805	350 000	350 000
85215 - Dodatki mieszkaniowe	25	75 402	77 696	54 639	55 000	55 000
w tym: w budżecie OPS / PCPR	26	0	0	0	55 000	55 000
85216 - Zasiłki stałe	27	105 277	117 870	114 607	122 000	122 000
w tym: w budżecie OPS / PCPR	28	105 277	117 870	114 607	122 000	122 000

WYSZCZEGÓLNIENIE		Lata poprzednie		Rok oceny	Potrzeby	
		Rok 2014	Rok 2015		Rok po ocenie	Dwa lata po ocenia
85218 - Powiatowe Centrum Pomocy Rodzinie	29	X	X	X	X	X
w tym: w budżecie OPS/PCPR	30	X	X	X	X	X
85219 - Ośrodek Pomocy Społecznej	31	288 840	279 358	275 315	291 268	295 000
w tym: w budżecie OPS/PCPR	32	288 840	279 358	275 315	291 268	295 000
85220 - Specjalistyczne poradnictwo, mieszkania chronione i ośrodki interwencji kryzysowej	33	0	0	0	0	0
w tym: w budżecie OPS / PCPR	34	0	0	0	0	0
85228 - Usługi opiekuńcze i specjalistyczne usługi opiekuńcze	35	69 314	93 610	95 480	97 000	97 000
w tym: w budżecie OPS / PCPR	36	69 314	93 610	95 480	97 000	97 000
85231 - Pomoc dla cudzoziemców	37	0	0	0	0	0
w tym: w budżecie OPS / PCPR	38	0	0	0	0	0
W tym (z wiersza 37): Wydatki na pomoc dla cudzoziemców w celu integracji ze środowiskiem (cudzoziemcy, którzy uzyskali status uchodźcy lub ochronę uzupełniającą)	39	0	0	0	0	0
w tym: w budżecie OPS / PCPR	40	0	0	0	0	0
85232 - Centra Integracji Społecznej	41	0	0	0	0	0
w tym: w budżecie OPS / PCPR	42	0	0	0	0	0
85278 - Usuwanie skutków klęsk żywiołowych	43	0	0	0	0	0
w tym: w budżecie OPS / PCPR	44	0	0	0	0	0
85295 - Pozostała działalność	45	231 846	257 355	257 379	260 000	260 000
w tym: w budżecie OPS / PCPR	46	231 846	257 355	257 379	260 000	260 000
853 - POZOSTAŁE ZADANIA W ZAKRESIE POLITYKI SPOŁECZNEJ						
85305 - Żłobki	47	0	0	0	0	0
w tym: w budżecie OPS / PCPR	48	0	0	0	0	0
85306 - Kluby dziecięce	49	0	0	0	0	0
w tym: w budżecie OPS / PCPR	50	0	0	0	0	0
85307 - Dzienni opiekunowie	51	0	0	0	0	0
w tym: w budżecie OPS / PCPR	52	0	0	0	0	0
85311 - Rehabilitacja zawodowa i społeczna osób niepełnosprawnych	53	0	0	0	0	0
w tym: w budżecie OPS / PCPR	54	0	0	0	0	0
85321 - Zespoły orzekania o niepełnosprawności	55	0	0	0	0	0
w tym: w budżecie dyspozycji OPS / PCPR	56	0	0	0	0	0
85324 - Państwowy Fundusz Rehabilitacji Osób Niepełnosprawnych	57	0	0	0	0	0
w tym: w budżecie OPS / PCPR	58	0	0	0	0	0
85395 - Pozostała działalność w zakresie polityki społecznej	59	111 519	0	0	0	0
w tym: w budżecie OPS / PCPR	60	111 519	0	0	0	0

WYSZCZEGÓLNIENIE	Lata poprzednie		Rok oceny	Potrzeby		
	Rok 2014	Rok 2015		Rok po ocenie	Dwa lata po ocenie	
854 - Edukacyjna opieka wychowawcza						
85415 - Pomoc materialna dla uczniów	61	233 992	215 565	186 143	212 000	212 000
w tym: w budżecie OPS / PCPR	62	0	215 565	186 143	212 000	212 000

8. Aktywność projektowo-konkursowa jednostki organizacyjnej pomocy społecznej

W 2016 roku Ośrodek Pomocy Społecznej, jako realizator, składał 2 wnioski o dofinansowanie realizacji zadania, lecz obydwa wnioski nie otrzymały dofinansowania

AKTYWNOŚĆ PROJEKTOWO-KONKURSOWA JEDNOSTKI ORGANIZACYJNEJ POMOCY SPOŁECZNEJ (w całym okresie sprawozdawczym)

WYSZCZEGÓLNIENIE	Lata poprzednie		Rok oceny	Prognoza rok po ocenie
	Rok 2014	Rok 2015		
PROJEKTY WSPÓLFINANSOWANE z EFS				
Liczba projektów	1	1	0	1
Ogółem liczba osób objętych projektami	2	10	0	30
Łączna kwota środków EFS	3	120 877	0	150 000
W tym:				
UDZIAŁ W KONKURSACH OGŁASZANYCH PRZEZ MPIPS				
Liczba konkursów	4	2	2	1
Ogółem liczba osób objętych projektami	5	0	0	15
W tym:				
UDZIAŁ W PROGRAMACH OSŁONOWYCH (nie wymienione wyżej)				
Liczba programów	6	0	1	1
Ogółem liczba osób objętych projektami	7	0	0	15
W tym:				

9. Współpraca z organizacjami pozarządowymi - zadania zlecone w obszarze pomocy i wsparcia

W 2016 roku Ośrodek Pomocy Społecznej nie zlecał żadnych zadań organizacjom pozarządowym.

WSPÓŁPRACA Z ORGANIZACJAMI POZARZĄDOWYMI - ZADANIA ZLECONE W OBSZARZE POMOCY I WSPARCIA (w całym okresie sprawozdawczym)

WYSZCZEGÓLNIENIE	Lata poprzednie		Rok oceny	Prognoza rok po ocenie
	Rok 2014	Rok 2015		
Liczba organizacji pozarządowych z którymi współpracuje OPS/PCPR	1	0	0	0
ZLECENIA W TRYBIE DZIAŁALNOŚCI POŻYTKU PUBLICZNEGO				
Liczba organizacji pozarządowych, którym zlecono zadania	2	0	0	0
Liczba zleceń / umów	3	0	0	0
Wartość przekazanych dotacji dla organizacji pozarządowych w złotych	4	0	0	0

WYSZCZEGÓLNIENIE	Lata poprzednie		Rok oceny	Prognoza rok po ocenie
	Rok 2014	Rok 2015		
ZLECENIA W TRYBIE ZAMÓWIEŃ PUBLICZNYCH				
Liczba organizacji pozarządowych, którym zlecono zadania	5	0	0	0
Wartość przekazanych dotacji dla organizacji pozarządowych w złotych	6	0	0	0
WYBRANE USŁUGI POMOCY SPOŁECZNEJ				
Usługi opiekuńcze				
Liczba organizacji pozarządowych, którym zlecono zadania	7	0	0	0
Wartość przekazanych dotacji dla organizacji pozarządowych w złotych	8	0	0	0
Specjalistyczne usługi opiekuńcze				
Liczba organizacji pozarządowych, którym zlecono zadania	9	0	0	0
Wartość przekazanych dotacji dla organizacji pozarządowych w złotych	10	0	0	0
Prowadzenie placówki pomocy społecznej				
Liczba organizacji pozarządowych, którym zlecono zadania	11	0	0	0
Wartość przekazanych dotacji dla organizacji pozarządowych w złotych	12	0	0	0

10. Wskaźniki oceny zasobów pomocy społecznej

10.1. KADRA PRACOWNIKÓW SOCJALNYCH

Wskaźnik wykształcenia pracowników socjalnych - gmina

rok	2012	2013	2014	2015	2016	2017 potrzeby	2018 potrzeby
liczba pracowników socjalnych posiadających wyższe wykształcenie	1	2	2	2	4	3	3
liczba wszystkich pracowników socjalnych	2	3	3	3	5	3	3
Wartość wskaźnika w1 / w2 x 100% (%)	3	67	67	67	80	100	100
Dynamika (%)	4	X	100	100	119	125	100

Wskaźnik profesjonalizacji kadry - gmina

rok	2012	2013	2014	2015	2016	2017 potrzeby	2018 potrzeby
liczba osób pełniących funkcje kierownicze i pracowników socjalnych posiadających specjalizację z organizacji pomocy społecznej	1	2	2	3	3	3	3
liczba pozostałych osób zatrudnionych posiadających specjalizację z organizacji pomocy społecznej *	2	0	0	0	0	0	0

rok		2012	2013	2014	2015	2016	2017 potrzeby	2018 potrzeby
liczba wszystkich zatrudnionych osób	3	9	10	9	11	8	8	8
Wartość wskaźnika w1+w2 / w3 x 100% (%)	4	22	20	33	27	38	38	38
Dynamika (%)	5	X	91	165	82	141	100	100

* nie ujęci w wierszu 1

Wskaźnik specjalizacji pracowników socjalnych I - gmina

rok		2012	2013	2014	2015	2016	2017 potrzeby	2018 potrzeby
liczba pracowników socjalnych posiadających specjalizację I st. w zawodzie	1	0	0	0	0	0	1	1
liczba wszystkich pracowników socjalnych	2	3	3	3	5	3	3	3
Wartość wskaźnika w1 / w2 x 100% (%)	3	0	0	0	0	0	33	33
Dynamika (%)	4	X	0	0	0	0	0	100

Wskaźnik specjalizacji pracowników socjalnych II - gmina

rok		2012	2013	2014	2015	2016	2017 potrzeby	2018 potrzeby
liczba pracowników socjalnych posiadających specjalizację II st. w zawodzie	1	0	0	0	0	0	2	2
liczba wszystkich pracowników socjalnych	2	3	3	3	5	3	3	3
Wartość wskaźnika w1 / w2 x 100% (%)	3	0	0	0	0	0	67	67
Dynamika (%)	4	X	0	0	0	0	0	100

Wskaźnik wolontariatu - gmina

rok		2012	2013	2014	2015	2016	2017 potrzeby	2018 potrzeby
liczba wolontariuszy	1	0	0	0	0	0	0	0
liczba wszystkich pracowników	2	9	10	9	11	8	8	8
Wartość wskaźnika w1 / w2 x 100% (%)	3	0	0	0	0	0	0	0
Dynamika (%)	4	X	0	0	0	0	0	0

Wskaźnik dostępności kadry pracy socjalnej I - gmina i miasto na prawach powiatu

rok		2012	2013	2014	2015	2016	2017 potrzeby / prognoza	2018 potrzeby / prognoza
liczba pracowników socjalnych	1	3	3	3	5	3	3	3
liczba mieszkańców	2	3 842	3 829	3 829	3 831	3 843	3 843	3 843
Wartość wskaźnika w1 / w2 x 2000	3	1,56	1,57	1,57	2,61	1,56	1,56	1,56
Dynamika (%)	4	X	101	100	166	60	100	100

Wskaźnik dostępności kadry pracy socjalnej II - gmina i miasto na prawach powiatu

rok		2012	2013	2014	2015	2016	2017 potrzeby / prognoza	2018 potrzeby / prognoza
liczba pracowników socjalnych	1	3	3	3	5	3	3	3
liczba rodzin (w tym osób samotnie gospodarujących) objętych pracą socjalną	2	270	159	325	346	319	319	319
Wartość wskaźnika w1 / w2 x 50	3	0,56	0,94	0,46	0,72	0,47	0,47	0,47
Dynamika (%)	4	X	168	49	157	65	100	100

Wskaźnik dostępności kadry pracy socjalnej V

Warunki				2014	2015	2016 (rok oceny)
1 na 2 tys.	min. 3	1 na 50 rodzin		Minimalna liczba pracowników socjalnych potrzebnych do spełnienia warunku	Minimalna liczba pracowników socjalnych potrzebnych do spełnienia warunku	Minimalna liczba pracowników socjalnych potrzebnych do spełnienia warunku
				1	2	3
X	X		1	0	0	0
	X	X	2	4	2	4
Ogółem				0	0	0

10.2. KOSZTY

Wskaźnik wydatków na utrzymanie jednostki - gmina

rok		2012	2013	2014	2015	2016	2017 prognoza	2018 prognoza
Całkowity roczny koszt prowadzenia i utrzymania jednostki w zł	1	195 390	222 420	288 840	279 358	275 315	291 268	295 000
Wydatki na realizację zadań pomocy i integracji społecznej ogółem w zł bez względu na źródło finansowania OGÓŁEM z tablicy 7	2	4 279 049	3 997 637	3 890 834	3 893 929	3 860 389	3 986 768	3 990 500
Wartość wskaźnika w1 / w2 x 100% (%)	3	5	6	7	7	7	7	7
Dynamika (%)	4	X	120	117	100	100	100	100

10.3. OSOBY I RODZINY KORZYSTAJĄCE Z POMOCY I WSPARCIA

Wskaźnik deprywacji lokalnej - gmina i miasto na prawach powiatu

rok		2012	2013	2014	2015	2016	2017 prognoza
liczba osób w rodzinach, którym decyzją przyznano świadczenie	1	1 120	1 175	1 036	1 150	1 049	1 049
liczba mieszkańców	2	3 842	3 829	3 829	3 831	3 843	3 843
Wartość wskaźnika liczba osób w rodzinach, którym przyznano świadczenie na każde 1000 mieszkańców w1 / w2 x 1000	3	291,51	306,87	270,57	300,18	272,96	272,96
Dynamika (%)	4	X	105	88	111	91	100

Wskaźnik długotrwale korzystających z pomocy - gmina i miasto na prawach powiatu

rok		2012	2013	2014	2015	2016	2017 prognoza
liczba osób długotrwale korzystających ze świadczeń	1	298	297	369	303	293	293
liczba osób, którym przyznano świadczenie	2	635	663	612	530	501	501
Wartość wskaźnika procentowy udział osób długotrwale	3	47	45	60	57	58	58

rok		2012	2013	2014	2015	2016	2017 prognoza
korzystających ze świadczeń w ogólnej liczbie świadczeniobiorców w1 / w2 x 100%							
Dynamika (%)	4	X	96	133	95	102	100

Wskaźnik pomocy pieniężnej - gmina

rok		2012	2013	2014	2015	2016	2017 prognoza
liczba osób, którym przyznano świadczenie pieniężne	1	319	336	305	278	255	255
liczba osób, którym przyznano świadczenie OGÓŁEM	2	635	663	612	530	501	501
Wartość wskaźnika w1 / w2 x 100% (%)	3	50	51	50	52	51	51
Dynamika (%)	4	X	102	98	104	98	100

Wskaźnik pomocy niepieniężnej - gmina

rok		2012	2013	2014	2015	2016	2017 prognoza
liczba osób, którym przyznano świadczenie niepieniężne	1	348	348	303	257	255	255
liczba osób, którym przyznano świadczenie OGÓŁEM	2	635	663	612	530	501	501
Wartość wskaźnika w1 / w2 x 100% (%)	3	55	52	50	48	51	51
Dynamika (%)	4	X	95	96	96	106	100

10.4. POWODY PRYZNANIA POMOCY

Struktura rodzin, którym przyznano pomoc według powodów przyznania pomocy - gmina

rok		2012	2013	2014	2015	2016	2017 prognoza
Ubóstwo (%)	1	66	58	56	47	47	47
Bezrobocie (%)	2	57	54	51	44	43	43
Niepelnosprawność (%)	3	24	22	23	19	16	16
Długotrwała lub ciężka choroba (%)	4	16	13	11	10	10	10
Bezradność w sprawach opiekuńczo-wychowawczych i prowadzenia gosp. domowego (%)	5	19	19	16	13	11	11
Alkoholizm (%)	6	9	8	7	5	6	6
Narkomania (%)	7	1	0	0	0	0	0

rok		2012	2013	2014	2015	2016	2017 prognoza
Potrzeba ochrony macierzyństwa (%)	8	5	4	5	5	6	6
Przemoc w rodzinie (%)	9	0	0	0	0	0	0

Wskaźnik pomocy z powodu bezdomności - gmina i miasto na prawach powiatu

rok		2012	2013	2014	2015	2016	2017 prognoza
liczba osób objęta indywidualnym programem wychodzenia z bezdomności	1	0	0	0	0	0	0
liczba rodzin, którym udzielono pomocy z powodu bezdomności	2	1	1	1	1	1	1
liczba rodzin, którym przyznano świadczenie	3	348	358	325	346	319	319
Wartość wskaźnika w2 / w3 x 100% (%)	4	0	0	0	0	0	0
Dynamika (%)	5	X	0	0	0	0	0

10.5. POMOC W FORMIE ŚWIADCZEŃ

Wskaźnik zasiłku stałego - gmina i miasto na prawach powiatu

rok		2012	2013	2014	2015	2016	2017 prognoza
średnia wysokość zasiłku stałego dla osób samotnie gospodarujących w zł	1	357	438	431	473	530	530
częstotliwość w miesiącach	2	10	10	9	9	9	9
średnia wysokość zasiłku stałego dla osoby w rodzinie w zł	3	210	272	295	288	260	260
częstotliwość w miesiącach	4	9	8	10	9	9	9

Wskaźnik zasiłku okresowego - gmina i miasto na prawach powiatu

rok		2012	2013	2014	2015	2016	2017 prognoza
średnia wysokość zasiłku okresowego w zł	1	333	374	316	330	342	342
częstotliwość w miesiącach	2	6	5	4	4	6	6
średnia wysokość zasiłku okresowego z powodu bezrobocia w zł	3	341	401	340	353	382	382
częstotliwość w miesiącach	4	6	5	5	5	5	5
średnia wysokość zasiłku okresowego z powodu długotrwałej choroby w zł	5	178	167	196	235	197	197
częstotliwość	6	2	2	2	2	4	4

rok		2012	2013	2014	2015	2016	2017 prognoza
w miesiącach							
średnia wysokość zasiłku okresowego z powodu niepełnosprawności w zł	7	163	140	176	194	178	178
częstotliwość w miesiącach	8	2	3	4	3	5	5
średnia wysokość zasiłku okresowego z powodu możliwości utrzymania uprawnień do świadczeń z innych systemów zabezpieczenia społecznego w zł	9	527	0	0	0	0	0
częstotliwość w miesiącach	10	2	0	0	0	0	0

Wskaźnik zasiłku celowego - gmina i miasto na prawach powiatu

rok		2012	2013	2014	2015	2016	2017 prognoza
średnia wysokość zasiłku celowego na osobę w roku w zł	1	901	379	368	364	528	528

10.6. POMOC W FORMIE USŁUG

Wskaźnik korzystających z usług opiekuńczych i specjalistycznych usług opiekuńczych realizowanych w ramach zadań własnych - gmina i miasto na prawach powiatu

rok		2012	2013	2014	2015	2016	2017 prognoza
liczba osób objęta pomocą w formie usług opiekuńczych w wieku poprodukcyjnym*	1	2	2		2	9	8
Liczba mieszkańców w wieku poprodukcyjnym*	2	336	389	537	554	566	566
Wartość wskaźnika w1 / w2 x 100% (%)	3	1	1	0	2	1	2
Dynamika (%)	4	X	100	0	0	50	200

* wiek poprodukcyjny: kobiety w wieku 80 i więcej, mężczyźni 65 i więcej

Wskaźnik kontraktu socjalnego - gmina

rok		2012	2013	2014	2015	2016	2017 prognoza
liczba osób objętych kontraktem socjalnym	1	46	26	35	5	16	20
liczba osób, którym przyznano świadczenie	2	635	663	612	530	501	501
Wartość wskaźnika w1 / w2 x 100% (%)	3	7	4	6	1	3	4
Dynamika (%)	4	X	57	150	17	300	133

Wskaźnik reintegracji społeczno-zawodowej - gmina i miasto na prawach powiatu

rok		2012	2013	2014	2015	2016	2017 prognoza
liczba osób z indywidualnym programem zatrudnienia socjalnego i osób z kontraktem socjalnym w KIS	1	27	0	0	0	0	0
liczba osób długotrwale bezrobotnych	2	199	222	165	167	113	113
Wartość wskaźnika $w1 / w2 \times 100\%$ (%)	3	14	0	0	0	0	0
Dynamika (%)	4	X	0	0	0	0	0

10.7. POMOC INSTYTUCJONALNA

Wskaźnik zaspokojenia potrzeb miejsc w domach pomocy społecznej - gmina

rok		2012	2013	2014	2015	2016	2017 prognoza
liczba osób umieszczonych w domu pomocy społecznej	1	0	0	0	0	0	0
liczba osób oczekujących na umieszczenie w domu pomocy społecznej	2	0	0	0	0	0	0
Wartość wskaźnika $(w1 \times 100) / (w1 + w2)$	3	0	0	0	0	0	0
Dynamika (%)	4	X	0	0	0	0	0

Wskaźnik zaspokojenia potrzeb miejsc w środowiskowych domach samopomocy - gmina

rok		2012	2013	2014	2015	2016	2017 prognoza
liczba osób umieszczonych w środowiskowych domach samopomocy	1	0	0	0	0	0	0
liczba osób oczekujących na umieszczenie w środowiskowym domu samopomocy	2	0	0	0	0	0	0
Wartość wskaźnika $(w1 \times 100) / (w1 + w2)$	3	0	0	0	0	0	0
Dynamika (%)	4	X	0	0	0	0	0

Wskaźnik zaspokojenia potrzeb miejsc w mieszkaniach chronionych - gmina

rok		2012	2013	2014	2015	2016	2017 prognoza
liczba osób umieszczonych w mieszkaniu chronionym	1	0	0	0	0	0	0
liczba osób oczekujących na umieszczenie w mieszkaniu chronionym	2	0	0	0	0	0	0
Wartość wskaźnika $(w1 \times 100) / (w1 + w2)$	3	0	0	0	0	0	0
Dynamika (%)	4	X	0	0	0	0	0

10.8. ODMOWY POMOCY I WSPARCIA (tylko w zakresie zagadnień związanych z pomocą społeczną)

Wskaźnik odmów - gmina i miasto na prawach powiatu

rok		2012	2013	2014	2015	2016	2017 prognoza
liczba decyzji odmownych	1	60	21	138	109	54	50
liczba decyzji przyznających zasilek / usługę	2	1 724	1 857	1 752	1 882	1 413	1 413
Wartość wskaźnika w1/(w1+w2) x 100% (%)	3	3	1	7	5	4	3
Dynamika (%)	4	X	33	700	71	80	75

Wskaźnik odmów z powodu nie spełnienia kryterium dochodowego - gmina i miasto na prawach powiatu

rok		2012	2013	2014	2015	2016	2017 prognoza
liczba decyzji odmownych z powodu nie spełnienia kryterium dochodowego	1	40	18	77	80	25	25
liczba decyzji odmownych	2	60	21	138	109	54	50
Wartość wskaźnika w1 / w2 x 100% (%)	3	67	86	56	73	46	50
Dynamika (%)	4	X	128	65	130	63	109

Wskaźnik odmów z powodu braku środków - gmina i miasto na prawach powiatu

rok		2012	2013	2014	2015	2016	2017 prognoza
liczba decyzji odmownych z powodu braku środków	1	0	0	0	0	0	0
liczba decyzji odmownych	2	60	21	138	109	54	50
Wartość wskaźnika w1 / w2 x 100% (%)	3	0	0	0	0	0	0
Dynamika (%)	4	X	0	0	0	0	0

10.9. BUDŻET POLITYKI SPOŁECZNEJ

Struktura wydatków na zadania realizowane w ramach polityki społecznej (działy) - gmina

Wyszczególnienie	2012		2013		2014		2015		2016		2017 Potrzeby		2018 Potrzeby	
	Kwota	%*	Kwota	%*	Kwota	%*	Kwota	%*	Kwota	%*	Kwota	%*	Kwota	%*
Ogółem wydatki	4 658 623	100	4 506 968	100	4 230 228	100	4 004 747	100	3 949 735	100	4 023 768	100	4 027 500	100
851 - OCHRONA ZDROWIA	35 473	1	28 000	1	30 000	1	33 122	1	34 707	1	37 000	1	37 000	1
852 - POMOC SPOŁECZNA	4 256 023	91	4 002 916	89	3 854 717	91	3 756 060	94	3 728 885	94	3 774 768	94	3 778 500	94
853 - POZOSTAŁE ZADANIA W ZAKRESIE POLITYKI SPOŁECZNEJ	133 611	3	112 578	3	111 519	3	0	0	0	0	0	0	0	0

Wyszczególnienie	2012		2013		2014		2015		2016		2017 Potrzeby		2018 Potrzeby	
	Kwota	%*	Kwota	%*	Kwota	%*	Kwota	%*	Kwota	%*	Kwota	%*	Kwota	%*
854 - EDUKACYJNA OPIEKA WYCHOWAWCZA	243 516	5	363 474	8	233 992	6	215 565	5	186 143	5	212 000	5	212 000	5

* procentowy udział w wydatkach ogółem

Struktura wydatków na zadania realizowane w ramach polityki społecznej (rozdziały) - gmina

Wyszczególnienie		2012		2013		2014		2015		2016		2017 Potrzeby		2018 Potrzeby	
		Kwota	%*	Kwota	%*	Kwota	%*	Kwota	%*	Kwota	%*	Kwota	%*	Kwota	%*
Ogółem wydatki	1	4 668 623	100,00	4 506 968	100,00	4 230 228	100,00	4 004 747	100,00	3 949 735	100,00	4 023 768	100,00	4 027 500	100,00
85153 - Przeciwdziałanie narkomanii	2	0	0,00	0	0,00	2 000	0,05	2 000	0,05	2 000	0,05	2 000	0,05	2 000	0,05
85154 - Przeciwdziałanie alkoholizmowi	3	35 473	0,76	28 000	0,62	28 000	0,66	31 122	0,78	32 707	0,83	35 000	0,87	35 000	0,87
85201 - Placówki opiekuńczo-wychowawcze	4	0	0,00	0	0,00	0	0,00	0	0,00	0	0,00	0	0,00	0	0,00
85202 - Domy pomocy społecznej	5	145 307	3,11	95 601	2,12	120 636	2,85	137 923	3,44	139 601	3,53	150 000	3,73	150 000	3,72
85203 - Ośrodki Wsparcia	6	0	0,00	0	0,00	0	0,00	0	0,00	0	0,00	0	0,00	0	0,00
85204 - Rodziny zastępcze	7	0	0,00	0	0,00	0	0,00	0	0,00	0	0,00	0	0,00	0	0,00
85205 - Przeciwdziałanie przemocy w rodzinie	8	616	0,01	24 646	0,55	2 500	0,06	2 500	0,06	2 500	0,06	2 500	0,06	2 500	0,06
85206 - Wspieranie rodziny (m.in. asystenci rodziny i rodziny wspierające)	9	9 763	0,21	33 232	0,74	37 428	0,88	29 264	0,73	32 957	0,83	40 000	0,99	40 000	0,99
85212 - Świadczenia rodzinne, świadczenie z funduszu alimentacyjnego oraz składki na ubezpieczenia emerytalne i rentowe z ubezpieczenia społecznego	10	2 572 458	55,10	2 364 213	52,46	2 522 000	59,62	2 367 000	59,10	2 366 935	59,93	2 370 000	58,90	2 370 000	58,85
85213 - Składki na ubezpieczenie zdrowotne opłacane za osoby pobierające niektóre świadczenia z pomocy społecznej, niektóre świadczenia rodzinne oraz za osoby uczestniczące w zajęciach centrum integracji społecznej	11	34 288	0,73	30 666	0,68	26 000	0,61	37 759	0,94	35 867	0,90	37 000	0,92	37 000	0,92
85214 - Zasiłki i pomoc w naturze oraz składki na ubezpieczenia emerytalne i rentowe	12	580 690	12,44	593 390	13,17	375 474	8,88	355 725	8,88	353 805	8,96	350 000	8,70	350 000	8,69
85215 - Dodatki mieszkaniowe	13	100 822	2,16	84 625	1,88	75 402	1,78	77 696	1,94	54 639	1,38	55 000	1,37	55 000	1,37
85216 - Zasiłki stałe	14	75 044	1,61	100 182	2,22	105 277	2,49	117 870	2,94	114 607	2,90	122 000	3,03	122 000	3,03
85219 - Ośrodek Pomocy Społecznej	15	195 390	4,19	222 420	4,94	288 840	6,83	279 358	6,98	275 315	6,97	291 268	7,24	295 000	7,32
85220 - Specjalistyczne poradnictwo, mieszkania chronione i ośrodki interwencji kryzysowej	16	0	0,00	0	0,00	0	0,00	0	0,00	0	0,00	0	0,00	0	0,00
85228 - Usługi opiekuńcze i specjalistyczne usługi opiekuńcze	17	35 650	0,76	68 838	1,53	69 314	1,64	93 610	2,34	95 480	2,42	97 000	2,41	97 000	2,41
85231 - Pomoc dla cudzoziemców	18	0	0,00	0	0,00	0	0,00	0	0,00	0	0,00	0	0,00	0	0,00
85232 - Centra Integracji Społecznej	19	0	0,00	0	0,00	0	0,00	0	0,00	0	0,00	0	0,00	0	0,00

Wyszczególnienie		2012		2013		2014		2015		2016		2017 Potrzeby		2018 Potrzeby	
		Kwota	%*	Kwota	%*	Kwota	%*	Kwota	%*	Kwota	%*	Kwota	%*	Kwota	%*
85278 - Usuwanie skutków klęsk żywiołowych	20	0	0,00	0	0,00	0	0,00	0	0,00	0	0,00	0	0,00	0	0,00
85295 - Pozostała działalność W tym: - klub integracji społecznej, - warsztat terapii zajęciowej, - prace społecznie użyteczne, - program "Pomoc państwa w zakresie dożywiania" - wkład własny gminy	21	505 995	10,84	385 103	8,54	231 846	5,48	257 355	6,43	257 379	6,52	260 000	6,46	260 000	6,46
85305 - Żłobki	22	0	0,00	0	0,00	0	0,00	0	0,00	0	0,00	0	0,00	0	0,00
85306 - Kluby dziecięce	23	0	0,00	0	0,00	0	0,00	0	0,00	0	0,00	0	0,00	0	0,00
85307 - Dzienni opiekunowie	24	0	0,00	0	0,00	0	0,00	0	0,00	0	0,00	0	0,00	0	0,00
85311 - Rehabilitacja zawodowa i społeczna osób niepełnosprawnych	25	0	0,00	0	0,00	0	0,00	0	0,00	0	0,00	0	0,00	0	0,00
85321 - Zespoły orzekania o niepełnosprawności	26	0	0,00	0	0,00	0	0,00	0	0,00	0	0,00	0	0,00	0	0,00
85324 - Państwowy Fundusz Rehabilitacji Osób Niepełnosprawnych	27	0	0,00	0	0,00	0	0,00	0	0,00	0	0,00	0	0,00	0	0,00
85395 - Pozostała działalność w zakresie polityki społecznej	28	133 611	2,86	112 578	2,50	111 519	2,64	0	0,00	0	0,00	0	0,00	0	0,00
85415 - Pomoc materialna dla uczniów	29	243 516	5,22	363 474	8,06	233 992	5,53	215 565	5,38	186 143	4,71	212 000	5,27	212 000	5,26

* procentowy udział w wydatkach ogółem

Struktura wydatków na zadania realizowane w ramach polityki społecznej (działy) - w budżecie OPS/PCPR - gmina

Wyszczególnienie	2012		2013		2014		2015		2016		2017 Potrzeby		2018 Potrzeby	
	Kwota	%*	Kwota	%*	Kwota	%*	Kwota	%*	Kwota	%*	Kwota	%*	Kwota	%*
Ogółem wydatki	4 279 049	100	3 997 637	100	3 890 834	100	3 893 929	100	3 860 389	100	3 986 768	100	3 990 500	100
851 - OCHRONA ZDROWIA	0	0	0	0	0	0	0	0	0	0	0	0	0	0
852 - POMOC SPOŁECZNA	4 145 438	97	3 885 059	97	3 779 315	97	3 678 364	94	3 674 246	95	3 774 768	95	3 778 500	95
853 - POZOSTAŁE ZADANIA W ZAKRESIE POLITYKI SPOŁECZNEJ	133 611	3	112 578	3	111 519	3	0	0	0	0	0	0	0	0
854 - EDUKACYJNA OPIEKA WYCHOWAWCZA	0	0	0	0	0	0	215 565	6	186 143	5	212 000	5	212 000	5

* procentowy udział w wydatkach ogółem

Struktura wydatków na zadania realizowane w ramach polityki społecznej - w budżecie OPS/PCPR (rozdziały) - gmina

Wyszczególnienie		2012		2013		2014		2015		2016		2017 Potrzeby		2018 Potrzeby	
		Kwota	%*	Kwota	%*	Kwota	%*	Kwota	%*	Kwota	%*	Kwota	%*	Kwota	%*
Ogółem wydatki	1	4 279 049	100,00	3 997 637	100,00	3 890 834	100,00	3 893 929	100,00	3 860 389	100,00	3 986 768	100,00	3 990 500	100,00
85153 - Przeciwdziałanie narkomanii	2	0	0,00	0	0,00	0	0,00	0	0,00	0	0,00	0	0,00	0	0,00
85154 - Przeciwdziałanie alkoholizmowi	3	0	0,00	0	0,00	0	0,00	0	0,00	0	0,00	0	0,00	0	0,00
85201 - Placówki opiekuńczo-wychowawcze	4	0	0,00	0	0,00	0	0,00	0	0,00	0	0,00	0	0,00	0	0,00

Wyszczególnienie		2012		2013		2014		2015		2016		2017 Potrzeby		2018 Potrzeby	
		Kwota	%*	Kwota	%*	Kwota	%*	Kwota	%*	Kwota	%*	Kwota	%*	Kwota	%*
85202 - Domy pomocy społecznej	5	145 307	3,40	95 601	2,39	120 636	3,10	137 923	3,54	139 601	3,62	150 000	3,76	150 000	3,76
85203 - Ośrodki Wsparcia	6	0	0,00	0	0,00	0	0,00	0	0,00	0	0,00	0	0,00	0	0,00
85204 - Rodziny zastępcze	7	0	0,00	0	0,00	0	0,00	0	0,00	0	0,00	0	0,00	0	0,00
85205 - Przeciwdziałanie przemocy w rodzinie	8	616	0,01	24 646	0,62	2 500	0,06	2 500	0,06	2 500	0,06	2 500	0,06	2 500	0,06
85206 - Wspieranie rodziny (m.in. asystenci rodziny i rodziny wspierające)	9	0	0,00	0	0,00	37 428	0,96	29 264	0,75	32 957	0,85	40 000	1,00	40 000	1,00
85212 - Świadczenia rodzinne, świadczenie z funduszu alimentacyjnego oraz składki na ubezpieczenia emerytalne i rentowe z ubezpieczenia społecznego	10	2 572 458	60,12	2 364 213	59,14	2 522 000	64,82	2 367 000	60,79	2 366 935	61,31	2 370 000	59,45	2 370 000	59,39
85213 - Składki na ubezpieczenie zdrowotne opłacane za osoby pobierające niektóre świadczenia z pomocy społecznej, niektóre świadczenia rodzinne oraz za osoby uczestniczące w zajęciach centrum integracji społecznej	11	34 288	0,80	30 666	0,77	26 000	0,67	37 759	0,97	35 667	0,92	37 000	0,93	37 000	0,93
85214 - Zasiłki i pomoc w naturze oraz składki na ubezpieczenia emerytalne i rentowe	12	580 690	13,57	593 390	14,84	375 474	9,65	355 725	9,14	353 805	9,17	350 000	8,78	350 000	8,77
85215 - Dodatki mieszkaniowe	13	0	0,00	0	0,00	0	0,00	0	0,00	0	0,00	55 000	1,38	55 000	1,38
85216 - Zasiłki stałe	14	75 044	1,75	100 162	2,51	105 277	2,71	117 870	3,03	114 607	2,97	122 000	3,06	122 000	3,06
85219 - Ośrodek Pomocy Społecznej	15	195 390	4,57	222 420	5,56	288 840	7,42	279 358	7,17	275 315	7,13	291 268	7,31	295 000	7,39
85220 - Specjalistyczne poradnictwo, mieszkania chronione i ośrodki interwencji kryzysowej	16	0	0,00	0	0,00	0	0,00	0	0,00	0	0,00	0	0,00	0	0,00
85228 - Usługi opiekuńcze i specjalistyczne usługi opiekuńcze	17	35 650	0,83	68 838	1,72	69 314	1,78	93 610	2,40	95 480	2,47	97 000	2,43	97 000	2,43
85231 - Pomoc dla cudzoziemców	18	0	0,00	0	0,00	0	0,00	0	0,00	0	0,00	0	0,00	0	0,00
85232 - Centra Integracji Społecznej	19	0	0,00	0	0,00	0	0,00	0	0,00	0	0,00	0	0,00	0	0,00
85278 - Usuwanie skutków klęsk żywiołowych	20	0	0,00	0	0,00	0	0,00	0	0,00	0	0,00	0	0,00	0	0,00
85295 - Pozostała działalność W tym: - klub integracji społecznej, - warsztat terapii zajęciowej, - prace społecznie użyteczne, - program "Pomoc państwa w zakresie dożywiania" - wkład własny gminy	21	505 995	11,82	385 103	9,63	231 846	5,96	257 355	6,61	257 379	6,67	260 000	6,52	260 000	6,52
85305 - Żłobki	22	0	0,00	0	0,00	0	0,00	0	0,00	0	0,00	0	0,00	0	0,00
85306 - Kluby dziecięce	23	0	0,00	0	0,00	0	0,00	0	0,00	0	0,00	0	0,00	0	0,00
85307 - Dzienni opiekunowie	24	0	0,00	0	0,00	0	0,00	0	0,00	0	0,00	0	0,00	0	0,00
85311 - Rehabilitacja zawodowa i społeczna osób niepełnosprawnych	25	0	0,00	0	0,00	0	0,00	0	0,00	0	0,00	0	0,00	0	0,00
85321 - Zespoły orzekania o niepełnosprawności	26	0	0,00	0	0,00	0	0,00	0	0,00	0	0,00	0	0,00	0	0,00
85324 - Państwowy Fundusz Rehabilitacji Osób Niepełnosprawnych	27	0	0,00	0	0,00	0	0,00	0	0,00	0	0,00	0	0,00	0	0,00

Wyszczególnienie		2012		2013		2014		2015		2016		2017 Potrzeby		2018 Potrzeby	
		Kwota	%*	Kwota	%*	Kwota	%*	Kwota	%*	Kwota	%*	Kwota	%*	Kwota	%*
85395 - Pozostała działalność w zakresie polityki społecznej	28	133 611	3,12	112 578	2,82	111 519	2,87	0	0,00	0	0,00	0	0,00	0	0,00
85415 - Pomoc materialna dla uczniów	29	0	0,00	0	0,00	0	0,00	215 665	5,54	186 143	4,82	212 000	5,32	212 000	5,31


* procentowy udział w wydatkach ogółem


11. Wnioski końcowe

W aktualnej sytuacji społeczno - gospodarczej pomoc społeczna ma do spełnienia ważną rolę. Powinna stwarzać poczucie bezpieczeństwa socjalnego, pomagać w tworzeniu właściwych warunków życia i zaspokajania potrzeb społeczności lokalnej, wspomagać rodziny w pełnieniu jej funkcji. Realizacja celów musi opierać się na dobrze funkcjonującej bazie materialnej, instytucjonalnej oraz wykwalifikowanej kadry służb społecznych.

Działania pracowników pomocy społecznej to nie tylko udzielanie świadczeń pieniężnych, które w praktyce często są nieadekwatne z oceną sytuacji osoby potrzebującej pomocy, lecz zależne od możliwości finansowych Ośrodka, ale to także praca socjalna oraz działania zmierzające do wykorzystywania aktywizacyjnych instrumentów wsparcia.

Świadczenia z pomocy społecznej nie powinny stanowić jedynego i głównego źródła utrzymania, a powinny jedynie wspomagać osoby i rodziny znajdujące się w przejściowo trudnej sytuacji życiowej. Stopień korzystania przez mieszkańców gminy Brojce ze świadczeń pomocy społecznej jest bardzo wysoki. Co czwarty mieszkaniec gminy jest beneficjentem Ośrodka Pomocy Społecznej. Korzystanie przez podopiecznych z pomocy finansowej i w naturze przekłada się na zaawansowane wydatki. Przy wciąż rosnących wydatkach na pomoc społeczną Rząd ustanawia i przekazuje jednostkom samorządu terytorialnego kolejne zadania z zakresu polityki społecznej. Na podstawie rozpoznania potrzeb OPS opracował prognozę potrzeb finansowych związanych z realizacją zadań na rok 2017, które zostały przedstawione w budżecie na 2017





Wójt Gminy Brojce
Stanisław Gnosowski

Sprawozdanie z działalności
Gminnej Komisji Rozwiązywania Problemów Alkoholowych
za 2016 rok

Realizacja Ustawy o wychowaniu w trzeźwości i przeciwdziałaniu alkoholizmowi oraz ustawy o przeciwdziałaniu narkomanii należy do zadań własnych Gminy i prowadzona jest w postaci Gminnego Programu Profilaktyki i Rozwiązywania Problemów Alkoholowych oraz Przeciwdziałania Narkomanii uchwalanego corocznie przez Radę Gminy w Brojcach. W celu inicjowania działań w tym zakresie Wójt Gminy w Brojcach powołał Gminną Komisję Rozwiązywania Problemów Alkoholowych, w skład której w 2016 roku wchodziła:

Przewodnicząca Komisji - Lilia Przybyszewska

Zastępca Przewodniczącej - Małgorzata Pszczoła

Sekretarz Komisji - Mirosława Grudkowska

Członek Komisji - Joanna Zarzycka

Członek Komisji - Janina Sahajko

Członek Komisji - Michał Łukaszewski

- W 2016 roku odbyły się 4 posiedzenia Komisji i 6 posiedzeń Zespołów.
- Do GKRPA w Brojcach w 2016 roku wpłynęło 11 wniosków o objęcie leczeniem odwykowym.
- Do GKRPA w Brojcach o pomoc zgłaszają się także osoby, które nie radzą sobie z problemem nadużywania alkoholu i proszą o pomoc, członkowie ich rodzin lub inne osoby i instytucje z którymi prowadzone są rozmowy motywująco - informacyjne.
- Na potrzeby Komisji sporządzono 11 wywiadów środowiskowych.
- 3 osobom zaimplantowano przeciwalkoholowy środek awersyjny.
- Dla 8 osób sporządzone zostały opinie psychiatryczno - psychologiczną w przedmiocie uzależnienia od alkoholu i wskazania zakładu leczniczego, wydane na polecenie GKRPA w Brojcach.
- 91 osób skorzystało z konsultacji ze specjalistami (prawnik, psycholog, terapeuta) pracującymi w ramach PIK.

Dokonując analizy działalności GKRPA stwierdza się, że oprócz działań wynikających z zadań nałożonych na Komisję ustawą, realizowane były także wszystkie inne czynności i przedsięwzięcia zaplanowane w Gminnym Programie Profilaktyki i Rozwiązywania Problemów Alkoholowych oraz Przeciwdziałania Narkomanii na terenie Gminy Brojce na 2016 rok.

Prace Komisji polegają przede wszystkim na diagnozowaniu problemu nadużywania alkoholu, przeprowadzaniu rozmów motywujących z osobami uzależnionymi, udzielaniu informacji o możliwości podjęcia leczenia. GKRPA współpracuje z placówkami leczenia odwykowego, poradniami leczenia uzależnień oraz placówkami podstawowej opieki zdrowotnej, kierujemy sprawy do lekarza biegłego w celu orzeczenia czy dana osoba jest uzależniona od alkoholu i czy powinna być leczona. Występujemy również z wnioskami do Sądu o wydanie postanowienia o przymusowym leczeniu odwykowym.

Plan wydatków w 2016 roku przedstawiał się następująco:

35.000 zł na realizację Gminnego Programu Profilaktyki i Rozwiązywania Problemów Alkoholowych oraz Narkomanii, w tym **2.000 zł** na przeciwdziałanie narkomanii oraz **11.754 zł** na kontynuację działalności Punktu Informacyjno – Konsultacyjnego.

Wpływy z opłat za korzystanie z zezwoleń na sprzedaż napojów alkoholowych w 2016 r. wyniosły:

32.706,75 zł

Wydatkowano razem 32.706,75 zł z tego:

11.754 zł – kontynuacja działalności Punktu Informacyjno – Konsultacyjnego

4.160 zł za sporządzanie opinii psychiatryczno – psychologicznych w przedmiocie uzależnienia

700 zł – usługi medyczne (środki przeciwalkoholowe)

2.390 zł – zakup materiałów i wyposażenia (opaski odblaskowe, konkurs OTWP, profilaktyka uzależnień – dopalacze)

3.080 zł – zajęcia z profilaktyki uzależnień i szkolenie w tym zakresie

200 zł - koszty Sądowe

10.422,75 zł – wynagrodzenia dla członków Komisji i za sporządzanie wywiadów środowiskowych (4 posiedzenia Komisji, 6 posiedzeń Zespołów, 11 przeprowadzonych wywiadów)

Gminna Komisja Rozwiązywania Problemów Alkoholowych w Brojcach w 2016 r. wykonywała swe zadania z myślą o jak najbardziej efektywnym i skutecznym sposobie wspierania osób zgłaszających się do Komisji oraz z racjonalnym wykorzystaniem środków finansowych przekazanych do dyspozycji GKRPA.

Przewodnicząca
Gminnej Komisji
Rozwiązywania Problemów Alkoholowych
Małgorzata Paszczoła

GMINNY ZESPÓŁ
INTERDYSCYPLINARNY W BROJCACH
ul. Długa 48, 72-304 Brojce
tel. 91 386 11 94 / 91 386 14 44

URZĄD GMINY W BROJCACH

WPLYNĄŁO

16 MAR 2017

L. dz.
Podpis

1352/2017

Brojce dnia 16.03.2016r.

Do Wójta Gminy Brojce

Sz.P.

Stanisław Gnosowski

P. Pszcioła
16.03.16

**SPRAWOZDANIE Z DZIAŁALNOŚCI GMINNEGO ZESPOŁU INTERDYSCYPLINARNEGO
DS. PRZECIWDZIAŁANIA PRZEMOCY W RODZINIE ORAZ OCHRONY OFIAR PRZEMOCY W
RODZINIE ZA ROK 2016**

Zespół Interdyscyplinarny na rzecz przeciwdziałania przemocy w rodzinie dla Gminy Brojce został powołany Zarządzeniem Wójta Gminy Brojce nr 28/2011 dnia 16 czerwca 2011r .

I. W skład Zespołu wchodzi :

- a) Pracownicy Ośrodka Pomocy Społecznej – 2 osoby
- b) Członek Gminnej Komisji Rozwiązywania Problemów Alkoholowych- 1 osoba
- c) Policja– dzielnicowy Gminy Brojce
- d) Przedstawiciele gminnych placówek oświatowych-1 osoba
- e) Pracownik Służby Zdrowia - 1osoba
- f) Członek Stowarzyszenia „Straż pożarna” w Brojcach.- 1 osoba
- g) Kurator sądowy z Zespołu Kuratorskiej Służby Sądowej- 1 osoba

II. Działalność Zespołu Interdyscyplinarnego

W ramach spotkań Zespołu Interdyscyplinarnego w 2016 roku :

- a) Omawiano:
 - przypadki rodzin, w których dochodzi do przemocy wobec dzieci i dorosłych oraz procedury postępowania poszczególnych instytucji w przypadku powzięcia takich informacji,
 - przepisy dotyczące przeciwdziałania przemocy w rodzinie, zasady pracy osób wchodzących w skład Zespołu Interdyscyplinarnego, procedurę postępowania w przypadku dziecka ofiary przemocy.
 - zmiany regulaminu działania Zespołu Interdyscyplinarnego i grup roboczych tryb przekazywania informacji członkom Zespołu Interdyscyplinarnego oraz sposób dokumentowania pracy członków Zespołu Interdyscyplinarnego.
- b) W trakcie spotkań dokonano analizy lokalnych zasobów w zakresie uzyskania pomocy i wsparcia rodziny dotkniętej problemem przemocy. Omówiono kompetencje członków grup roboczych zgodnie z Rozporządzeniem Rady Ministrów z dnia 13 września 2011r. w sprawie procedury „Niebieskie Karty” oraz formularzy „ Niebieska Karta” .
- c) Przedstawiono zasadność dokonywania diagnozy sytuacji i potrzeb rodziny z problemem przemocy, udzielania kompleksowych informacji co do możliwości uzyskania pomocy. Omówiono specyfikę kontaktu z osobą pokrzywdzoną, z osobą stosującą przemoc oraz dodatkową formę wsparcia dla rodzin jaką jest budowanie planu bezpieczeństwa.

(

)

d) Celem spotkań Zespołu Interdyscyplinarnego było m.in. nabycie wiedzy na temat specyfiki kontaktu z członkami rodziny, w której występuje problem przemocy i wykorzystywanie jej w praktyce zawodowej, a także umiejętności realizowania zadań wyznaczonych członkom zespołu zgodnie z Rozporządzeniem Rady Ministrów z dnia 13 września 2011r. w sprawie procedury „Niebieskie Karty” oraz formularzy „ Niebieska Karta.”

III. Realizacja procedury NK

1) W 2016r. do Przewodniczącej Zespołu Interdyscyplinarnego wpłynęło 15 Niebieskich Kart .

- Ośrodek Pomocy Społecznej w Brojcach założył 5 Niebieskich Kart
- Komenda Powiatowa Policji w Gryficach założyła 10 Niebieskich Kart

2) W 2016r. odbyło się 17 spotkań Zespołu Interdyscyplinarnego dla 15 rodzin. W ramach działań pomocowych dla rodzin dotkniętych przemocą zgłoszono 4 zawiadomienia o podejrzeniu popełnieniu przestępstwa do Komendy Powiatowej Policji w Gryficach, skierowano 4 wnioski do Gminnej Komisji Rozwiązywania Problemów, skierowano na rozmowę do terapeuty ds. uzależnień- 5 osób, do psychologa -3 osoby, do prawnika- 5 osób. Rodziny objęte wsparciem i pracą Zespołu Interdyscyplinarnego są cyklicznie odwiedzane przez członków Zespołu Interdyscyplinarnego.

IV. Kontrola pracy Zespołu Interdyscyplinarnego.

W dniach 10-12 maja 2016 praca Zespołu Interdyscyplinarnego w Brojcach została skontrolowana i oceniona przez pracowników Wydziału Spraw Społecznych Zachodniopomorskiego Urzędu Wojewódzkiego w Szczecinie. Praca Zespołu została oceniona pozytywnie mimo stwierdzonych nieprawidłowości. Zespół Interdyscyplinarny odniósł się do zaleceń pokontrolnych w celu zwiększenia efektywności i jakości pracy Zespołu Interdyscyplinarnego w Brojcach.

Przewodnicząca

Zespołu Interdyscyplinarnego w Brojcach.

PRZEWODNICZĄCA
GMINNEGO ZESPOŁU
INTERDYSYPLINARNEGO
Zinowik
Teresa Zinowik